

Муниципальное бюджетное дошкольное образовательное учреждение детский сад № 16

Принято  
Решением педагогического совета  
МБДОУ детского сада № 16  
Протокол № 1 от «06.09» 2020 года

Утверждаю:  
Заведующий детским садом № 16  
О.М. Ермолаева  
Приказ № 97 от «06.09.2020»

## РАБОЧАЯ ПРОГРАММА

**коррекционно-развивающей работы учителя-логопеда  
с воспитанниками старшей группы  
компенсирующей направленности для детей  
с тяжёлыми нарушениями речи (ОНР)  
на 2020-2021 учебный год**

Разработана в соответствии с адаптированной  
основной образовательной программой дошкольного образования  
для детей с тяжёлыми нарушениями речи (общим недоразвитием речи)  
возраст детей 5-6 лет  
Срок реализации программы 1 год

Составитель:  
учитель-логопед  
Жидкова И.С.

г. Новочеркасск  
2020 год

## Содержание

### 1. ЦЕЛЕВОЙ РАЗДЕЛ

Пояснительная записка.....	3
Цели и задачи программы .....	3
Принципы формирования программы .....	5
Планируемые результаты освоения программы .....	7
Критерии оценивания уровня.....	7

### 2. СОДЕРЖАТЕЛЬНЫЙ РАЗДЕЛ

Содержание коррекционно-развивающей программы.....	10
Структура программы и основные направления коррекционно-развивающей работы .....	11
План-программа коррекционно-развивающей работы для детей 5-го,6-го года жизни .....	12
Описание форм, способов, методов и средств реализации программы .....	21
Взаимодействие учителя - логопеда с родителями .....	22
Взаимодействие учителя- логопеда с участниками образовательного процесса .....	39
Интеграция усилий учителя-логопеда и воспитателей.....	43

### 3. ОРГАНИЗАЦИОННЫЙ РАЗДЕЛ .....

4. ИНФОРМАЦИОННО-МЕТОДИЧЕСКОЕ ОБЕСПЕЧЕНИЕ ПРОГРАММЫ.....	44
	47

## ПОЯСНИТЕЛЬНАЯ ЗАПИСКА

Данная рабочая программа разработана в соответствии с Федеральным законом «Об образовании в Российской Федерации» от 29.12.2012 № 273-ФЗ, Федеральным государственным стандартом дошкольного образования и представляет собой локальный акт образовательного учреждения, разработанный в соответствии с основной образовательной программой дошкольного образования для детей с тяжёлыми нарушениями речи (общим недоразвитием речи) с 3 до 7 лет (автор Нищева Н. В.). Рабочая программа рассчитана на один учебный год.

**Целью данной рабочей программы** является построение системы коррекционно-развивающей работы в группе компенсирующей направленности для детей с нарушением речи в возрасте с 5 до 6 лет, предусматривающей полную интеграцию действий всех специалистов, работающих в группе, и родителей дошкольников. Комплексно-тематическое планирование работы учитывает особенности речевого и общего развития детей с общим недоразвитием речи. Комплексность педагогического воздействия направлена на выравнивание речевого и психофизического развития детей и обеспечение их всестороннего гармоничного развития.

Группу посещают дети пятого-шестого года жизни с нарушениями речи (общим недоразвитием речи II-III, уровней речевого развития).

**Таблица 1. Оценка здоровья детей группы**

Общая численность детей — 28.

Возраст детей	Количество детей всего	ОНР 1	ОНР 2	ОНР 3	ОНР 4	Алалия	ЗПР	ФФНР
5-6 лет	29	0	13	9	0	1	1	5

Таким образом, группу посещают дети в основном с общим недоразвитием речи II-III уровня речевого развития, при стертой форме дизартрии.

Общее недоразвитие речи рассматривается как системное нарушение речевой деятельности, сложные речевые расстройства, при которых у детей нарушено формирование всех компонентов речевой системы, касающихся и звуковой, и смысловой сторон, при нормальном слухе и сохранном интеллекте (Левина Р.Е., Филочева Т.Б., Чиркина Г.В.). Речевая недостаточность при общем недоразвитии речи у дошкольников может варьироваться от полного отсутствия речи до развернутой речи с выраженными проявлениями лексико-грамматического и фонетико-фонематического недоразвития (Левина Р.Е.).

В настоящее время выделяют четыре уровня речевого развития, отражающие состояние всех компонентов языковой системы у детей с общим недоразвитием речи (Филичева Т.Б.).

У дошкольников с *третьим уровнем речевого развития при ОНР* в активной речи представлены простые распространенные предложения. Речь характеризуется элементами лексико-грамматического и фонетико-фонематического недоразвития. В активном словаре представлены все части речи, кроме причастий и деепричастий. Появляются первые навыки словообразования. Характерно недифференцированное произношение звуков, причем замены могут быть нестойкими. Более устойчивым становится произношение слов сложной слоговой структуры. Понимание речи приближается к норме.

*Четвертый уровень* речевого развития (Филичева Т.Б.) характеризуется незначительными нарушениями компонентов языковой системы ребенка. Отмечается недостаточная дифференциация звуков [т-т'-с-с'-ц], [р-р'-л-л'-j] и т.д. Характерны своеобразные нарушения слоговой структуры слов, проявляющиеся в неспособности ребенка удерживать в памяти фонематический образ слова при понимании его значения. Следствием этого является искажение звуконаполняемости слов в различных вариантах. Недостаточная внятность речи и нечеткая дикция оставляют впечатление «смазанности». Остаются стойкими ошибки при употреблении суффиксов (единичности, эмоционально-оценочных, уменьшительно-ласкательных). Отмечаются трудности в образовании сложных слов. Кроме того, ребенок испытывает затруднения при планировании высказывания и отборе соответствующих языковых средств, что обуславливает своеобразие его связной речи. Особую трудность для этой категории детей представляют сложные предложения с различными придаточными.

**Одной из основных задач рабочей программы** является овладение детьми самостоятельной, связной, грамматически правильной речью и коммуникативными навыками, фонетической системой русского языка, элементами грамоты, что формирует психологическую готовность к обучению в школе и обеспечивает преемственность со следующей ступенью системы образования.

В рабочей программе предусмотрена необходимость охраны и укрепления физического и психического здоровья детей с тяжелой речевой патологией, обеспечения эмоционального благополучия каждого ребенка. Она позволяет формировать оптимистическое отношение детей к окружающему, что дает возможность ребенку жить и развиваться, обеспечивает позитивное эмоционально-личностное и социально-коммуникативное развитие.

Объем учебного материала в рабочей программе рассчитан в соответствии с возрастными физиологическими нормативами, что позволяет избежать переутомления и дезадаптации дошкольников.

Программа построена на принципе гуманно-личностного отношения к ребенку и позволяет обеспечить развивающее обучение дошкольников, формирование базовых основ культуры личности детей, всестороннее развитие интеллектуально-волевых качеств, дает возможность сформировать у детей все психические процессы.

Основой Программы является создание оптимальных условий для коррекционно-развивающей работы и всестороннего гармоничного развития детей с ОНР. Это достигается за счет создания комплекса коррекционно-развивающей работы в логопедической группе с учетом особенностей психофизического развития детей данного контингента.

Главная идея заключается в реализации общеобразовательных задач дошкольного образования с привлечением синхронного выравнивания речевого и психического развития детей с ОНР, то есть одним из основных **принципов** Программы является принцип природосообразности. Программа учитывает общность развития нормально развивающихся детей и детей с ОНР и основывается на онтогенетическом принципе, учитывая закономерности развития детской речи в норме.

Кроме того, Программа имеет в своей основе следующие **принципы**:

- принцип индивидуализации, учета возможностей, особенностей развития и потребностей каждого ребенка;
- принцип признания каждого ребенка полноправным участником образовательного процесса;
- принцип поддержки детской инициативы и формирования познавательных интересов каждого ребенка;
- принципы интеграции усилий специалистов;
- принцип конкретности и доступности учебного материала, соответствия требований, методов, приемов и условия образования индивидуальным и возрастным особенностям детей;
- принцип систематичности и взаимосвязи учебного материала;
- принцип постепенности подачи учебного материала;
- принцип концентрического наращивания информации в каждой из последующих возрастных групп во всех пяти образовательных областях.

Основной формой работы в соответствии с рабочей программой является *игровая деятельность*. Все коррекционно-развивающие занятия в соответствии с рабочей программой носят игровой характер, насыщены разнообразными играми и развивающими игровыми упражнениями.

Выполнение коррекционных, развивающих и воспитательных задач, поставленных программой, обеспечивается благодаря комплексному подходу и интеграции усилий специалистов педагогического и медицинского профилей и семей воспитанников.

Реализация принципа интеграции способствует более высоким темпам общего и речевого развития детей, более полному раскрытию творческого потенциала каждого ребенка, возможностей и способностей, заложенных в детях природой, и предусматривает совместную работу учителя-логопеда, учителя – дефектолога, музыкального руководителя, инструктора по физическому воспитанию, воспитателей и родителей дошкольников.

В программе взаимодействие специалистов и родителей отражено в блоке «Интеграция усилий учителя-логопеда и воспитателей».

Работой по образовательной области «Речевое развитие» руководит учитель-логопед, а другие специалисты подключаются к работе и планируют образовательную деятельность в соответствии с рекомендациями учителя-логопеда.

В соответствии с рабочей программой коррекционное направление работы является приоритетным, так как целью его является выравнивание речевого и психофизического развития детей. Все педагоги следят за речью детей и закрепляют речевые навыки, сформированные учителем- логопедом. Кроме того, все специалисты под руководством учителя-логопеда занимаются коррекционно-развивающей работой, участвуют в исправлении речевого нарушения и связанных с ним процессов.

Полученные данные о развитии речи воспитанников определяют основные приоритеты в реализации образовательной программы — коррекция речевых и неречевых нарушений воспитанников.

### **Планируемые результаты освоения программы**

**В итоге логокоррекционной работы дети должны научиться:**

- понимать обращенную речь в соответствии с параметрами возрастной нормы;
- фонетически правильно оформлять звуковую сторону речи;
- правильно передавать слоговую структуру слов, используемых в самостоятельной речи;
- пользоваться в самостоятельной речи простыми распространенными и сложными предложениями, владеть навыками объединения их в рассказ;
- владеть элементарными навыками пересказа;
- владеть навыками диалогической речи;
- владеть навыками словообразования: продуцировать названия существительных от глаголов, прилагательных от существительных и глаголов, уменьшительно-ласкательных и увеличительных форм существительных и проч.;
- грамматически правильно оформлять самостоятельную речь в соответствии с нормами языка. Падежные,

родовидовые окончания слов должны проговариваться четко; простые и сложные предлоги правильно употребляться;

- использовать в спонтанном общении слова различных лексико-грамматических категорий (существительных, глаголов, наречий, прилагательных, местоимений и т. д.);
- владеть элементами грамоты: навыками чтения и печатания некоторых букв, слогов, слов и коротких предложений в пределах программы.

### **КРИТЕРИИ ОЦЕНИВАНИЯ УРОВНЯ.**

#### **Звукопроизношение:**

1. нарушение нескольких групп звуков;
2. недостаточное произношение одной группы звуков, изолированное произношение всех групп, но при речевой нагрузке – общая смазанность речи.
3. звуки в речи присутствуют, но наблюдается нарушения дифференциации звуков.
4. звукопроизношение в норме.

#### **Фонематические процессы:**

1. не слышит данный звук в любой позиции
2. не дифференцирует оппозиционные звуки какой – либо группы.
3. с заданием справляется, но допускает несколько ошибок.
4. фонематические процессы в норме.

#### **Словарный запас:**

1. активный словарь ограничен бытовым уровнем.
2. владеет простыми обобщающими понятиями, в речи в основном использует существительные и глаголы.
3. глаголы, использует простые предлоги, в употреблении сложных допускает ошибки, пользуется антонимами, но при подборе синонимов испытывает затруднения.
4. активный словарь близок к возрастной норме.

#### **Грамматический строй речи:**

1. речь резко аграмматична.
2. допускает большое количество ошибок при словоизменении и словообразовании.
3. допускает незначительное количество ошибок при словоизменении и словообразовании.

4. грамматический строй близок к возрастной норме.

**Связная речь:**

1. фразовая речь отрывочна, малопонятна.
2. испытывает значительные затруднения при составлении рассказа – описания, пользуется вопросно – ответной формой предложения.
3. при составлении рассказа использует не более двух-трёх предложений, не пользуется планом при построении рассказа, при описании использует не более двух признаков.
4. умеет построить рассказ, пользуясь простыми распространёнными предложениями и предложениями сложной синтаксической конструкции.

**Пространственная ориентировка:**

1. не ориентируется на плоскости и в пространстве.
2. владеет понятиями *вверх-вниз*, испытывает значительные затруднения в понятиях *право-лево*.
3. ориентируется в пространстве, но при перенесении действий на плоскость испытывает затруднения.
4. пространственная ориентировка соответствует возрасту.

**Артикуляционная моторика:**

1. объём артикуляционных движений ограничен (мимика бедна), наличие дефектов в строении артикуляционного аппарата.
2. неполный объём артикуляционных движений, неточное выполнение статических артикуляционных упражнений.
3. статические артикуляционные упражнения выполняет в полном объёме, при выполнении динамических упражнений испытывает затруднения.
4. строение и подвижность органов артикуляции без особенностей.

**Мелкая моторика:**

1. мелкая моторика ограничена (с трудом выполняет статические пробы, наблюдаются гиперкинезы, тремор).
2. испытывает затруднения при выполнении динамических проб.
3. точно выполняет статические и динамические пробы, но испытывает затруднения в выполнении асимметричных движений обеими руками.
4. мелкая моторика в норме.

**Средний балл по каждой речевой и неречевой функции:**

1. – низкий уровень;



2. – ниже среднего;
3. – средний;
4. – достаточный;

## **2. СОДЕРЖАТЕЛЬНЫЙ РАЗДЕЛ**

Стандарт определяет: «Коррекционная работа и/или инклюзивное образование должны быть направлены на:

- 1) обеспечение коррекции нарушений развития различных категорий детей с ограниченными возможностями здоровья, оказание им квалифицированной помощи в освоении Программы;
- 2) освоение детьми с ограниченными возможностями здоровья Программы, их разностороннее развитие с учетом возрастных и индивидуальных особенностей и особых образовательных потребностей, социальной адаптации.

Коррекционная работа и/или инклюзивное образование детей с ограниченными возможностями здоровья, осваивающих Программу в Группах комбинированной и компенсирующей направленности (в том числе и для детей со сложными (комплексными) нарушениями), должны учитывать особенности развития и специфические образовательные потребности каждой категории детей.

В случае организации инклюзивного образования по основаниям, не связанным с ограниченными возможностями здоровья детей, выделение данного раздела не является обязательным; в случае же его выделения содержание данного раздела определяется Организацией самостоятельно.

### **СОДЕРЖАНИЕ КОРРЕКЦИОННО-РАЗВИВАЮЩЕЙ ПРОГРАММЫ**

Содержание программы обеспечивает вариативность и личностную ориентацию образовательного процесса с учетом индивидуальных возможностей и потребностей детей. Содержание подгрупповых занятий отражено в календарно-тематическом планировании.

Реализация содержания образовательной области осуществляется через регламентируемые (занятия) и нерегламентируемые виды деятельности (режимные моменты, игры, труд, театрализованная деятельность, блок дополнительного образования, экскурсии, прогулки, самостоятельная деятельность детей).

При планировании занятий учитель-логопед и воспитатель учитывают тематический принцип отбора материала, с постоянным усложнением заданий. При изучении каждой темы определяется словарный минимум (пассивный и активный), исходя из речевых возможностей детей. Тему рекомендуется соотносить со временем года, праздниками, яркими событиями в жизни детей. В рамках изучения каждой темы учитель-логопед и воспитатели проводят работу

по уточнению, обогащению и активизации словаря, формированию навыков словоизменения и словообразования, развитию связного высказывания. Обязательным требованием к организации обучения является создание условий для практического применения формируемых знаний.

Результативность логопедической работы отслеживается через мониторинговые (диагностические) исследования два раза в год с внесением последующих корректив в содержание всего коррекционно-образовательного процесса и в индивидуальные маршруты коррекции. Результаты мониторинга находят отражение в "речевом профиле", где отмечается динамика коррекции звукопроизношения каждого ребенка, «итоговом обследовании речевого развития детей группы», ежегодном отчете и речевых картах детей.

Сроки проведения мониторинговых исследований: 1-я половина сентября, 2-я половина мая.

Планируемый результат – достижение каждым ребёнком уровня речевого развития, соответствующего возрастным нормам, предупреждение возможных трудностей в усвоении школьных знаний, обусловленных речевым недоразвитием, и обеспечивающим его социальную адаптацию и интеграцию в обществе.

### **СТРУКТУРА ПРОГРАММЫ И ОСНОВНЫЕ НАПРАВЛЕНИЯ КОРРЕКЦИОННО-РАЗВИВАЮЩЕЙ РАБОТЫ**

Отражая специфику работы в группе компенсирующей направленности для детей с нарушением речи и учитывая основную ее направленность, задачи речевого развития включены во все разделы.

**РЕЧЕВОЕ РАЗВИТИЕ** осуществляется по следующим направлениям:

#### *I. Смысловая сторона речи*

1. Развитие словаря
2. Формирование и совершенствование грамматического строя речи
3. Развитие связной речи и речевого общения

#### *II. Звуковая сторона речи:*

1. Развитие просодической стороны речи
2. Коррекция произносительной стороны речи
3. Работа над слоговой структурой слова
4. Совершенствование фонематических представлений, развития навыков звукового анализа и синтеза.

#### *III. Обучение элементам грамоты.*

#### *IV. Развитие высших психических функций.*

#### *V. Развитие общей и мелкой моторики.*

Учебный год в группе компенсирующей направленности для детей с нарушением речи условно делится на три периода:

I период — сентябрь, октябрь, ноябрь;

II период — декабрь, январь, февраль;

III период — март, апрель, май.

1-я половина сентября – обследование детей, заполнение речевых карт, оформление документации.

2-я половина мая – диагностическое обследование по итогам учебного года.

### **ПРОГРАММА КОРРЕКЦИОННО-РАЗВИВАЮЩЕЙ РАБОТЫ ДЛЯ ДЕТЕЙ 6- ГО ГОДА ЖИЗНИ (старшая группа)**

#### **I ПЕРИОД**

(сентябрь, октябрь, ноябрь)

##### **Обследование детей (первая половина сентября).**

1. Обследование состояния речи и неречевых психических функций.

2. Сбор анамнестических данных.

3. Заполнение речевых карт на каждого ребенка.

Развитие общей и мелкой моторики, высших психических функций осуществляется во всех видах деятельности с детьми.

##### **Развитие словаря.**

1. Уточнение и расширение запаса представлений и обеспечение перехода от накопленных представлений и пассивного речевого запаса к активному использованию речевых средств.

2. Расширение объема правильно произносимых существительных — названий предметов, объектов, их частей; названий природных явлений.

3. Обучение группировке предметов по признакам их соотнесенности и на этой основе развитие понимания обобщающего значения слов, формирование родовых и видовых обобщающих понятий.

4. Расширение глагольного словаря на основе работы по освоению понимания действий, выраженных приставочными глаголами; личных и возвратных глаголов.

5. Обогащение активного словаря относительными прилагательными со значением соотнесенности с продуктами питания, растениями, материалами.

6. Обеспечение понимания и использования в речи слов-антонимов.

7. Расширение понимания значения простых предлогов (*в, на, у, под, над, за*) и активизация их в речи.

8. Расширение экспрессивной речи притяжательными местоимениями (*мой, твой, наш, ваш, его, ее*) указательными наречиями (*тут, здесь, там*), количественными и порядковыми числительными (*один, два, три, четыре, пять, шесть, семь, восемь, девять, десять, первый, второй, третий, четвертый, пятый, шестой, седьмой, восьмой, девятый, десятый*).

9. Закрепление в речи понятия *слово* и умения оперировать им.

#### **Формирование грамматического строя речи.**

1. Развитие навыков образования и практического использования в активной речи форм единственного и множественного числа имен существительных, глаголов настоящего времени, глаголов прошедшего времени.

2. Формирование навыка образования и употребления существительных в косвенных падежах без предлога и с некоторыми простыми предлогами.

3. Формирование умения образовывать и использовать в экспрессивной речи существительные с уменьшительно-ласкательными суффиксами.

4. Формирование навыков образования и использования в экспрессивной речи глаголов с различными приставками.

5. Формирование навыка образования и использования в речи относительных прилагательных.

6. Формирование умения пользоваться несклоняемыми существительными.

7. Формирование навыка согласования и использования в речи прилагательных и числительных с существительными в роде, числе, падеже.

8. Обучение составлению простых предложений по вопросам, по демонстрации действий, по картине и согласованию слов в предложении. Формирование навыка распространения простого нераспространенного предложения однородными членами.

#### **Развитие фонетико-фонематической системы языка и навыков языкового анализа и синтеза.**

##### **Развитие просодической стороны речи.**

1. Развитие правильного речевого дыхания и длительного речевого выдоха.

2. Формирование навыка мягкого голосоуправления.

3. Воспитание умеренного темпа речи по подражанию педагогу и в упражнениях на координацию речи с движением.

4. Развитие ритмичности речи, ее интонационной выразительности, модуляции голоса в специальных игровых

4. Обучение узнаванию «зашумленных» изображений букв; букв, изображенных с недостающими элементами; нахождению знакомых букв в ряду правильно и зеркально изображенных букв.

5. Формирование навыка составления и чтения слияний гласных, закрытых и открытых слогов, слов с пройденными буквами.

#### **Развитие связной речи и речевого общения.**

1. Воспитание активного произвольного внимания к речи, развивать умения вслушиваться в обращенную речь, понимать ее содержание, слышать ошибки в чужой и своей речи.

2. Формирование умения отвечать на вопросы кратко и полно, задавать вопросы, вести диалог, выслушивать друг друга до конца.

3. Обучение составлению рассказов-описаний о предметах и объектах по образцу, алгоритму, предложенному плану; связному рассказыванию по серии сюжетных картинок.

4. Формирование навыка пересказа коротких текстов со зрительной опорой и помощью педагога.

## **II ПЕРИОД**

(декабрь, январь, февраль)

#### **Развитие словаря.**

1. Формирование внимания к слову, более точному пониманию его значения; умения выбирать наиболее подходящие в данной ситуации слова.

2. Дальнейшее обеспечение перехода от накопленных представлений и пассивного речевого запаса к активному использованию речевых средств.

3. Расширение объема правильно произносимых существительных — названий предметов, объектов, их частей; названий природных явлений.

4. Развитие умения группировать предметы по признакам их соотнесенности и на этой основе совершенствование понимания обобщающего значения слов, формирование родовых и видовых обобщающих понятий.

5. Дальнейшее расширение глагольного словаря на основе работы по усвоению понимания приставочных глаголов, возвратных и невозвратных глаголов.

6. Обогащение активного словаря относительными и притяжательными прилагательными и прилагательными с ласкательными суффиксами.

7. Обеспечение понимания и свободного использования в речи слов-антонимов.

8. Расширение понимания значения простых предлогов (*в, на, у, под, над, за, с, со, из*) и активизация их в речи.

упражнениях.

#### **Коррекция произносительной стороны речи.**

1. Активизация движений речевого аппарата, подготовка его к формированию свистящих и/или шипящих звуков.
2. Формирование правильного произношения свистящих и/или шипящих звуков и их автоматизация в речевой деятельности.

#### **Работа над слоговой структурой слова.**

1. Формирование умения различать длинные и короткие слова, запоминать и воспроизводить цепочки слогов со сменой ударения и интонаций, цепочек слогов с разными согласными и одинаковыми гласными; цепочек слогов со стечением согласных.

2. Обеспечение усвоения звукослоговой структуры односложных; двусложных и трехсложных слов, состоящих из открытых слогов; односложных со стечением согласных и двусложных слов с одним закрытым слогом (*шишка, бидон*), двумя закрытыми слогами (*кафтан, кувшин*), трехсложных слов, состоящих из открытых слогов (*рябина, желуди*) и использования их в речи.

3. Формирование понятия *слог*, умения оперировать им.

#### **Формирование фонематических представлений, развитие навыков звукового анализа и синтеза.**

1. Формирование понятий *звук, гласный звук, согласный звук*. Формирование понятия *звонкий согласный звук, глухой согласный звук, мягкий согласный звук, твердый согласный звук*.

2. Формирование умения различать на слух гласные звуки, выделять их из ряда звуков, из слова (начальная ударная позиция), подбирать слова на заданный гласный звук; различать гласные и согласные звуки.

3. Формирование умения различать на слух изучаемые согласные звуки по признакам: глухость-звонкость, твердость-мягкость в ряду звуков, слогов, слов.

4. Формирование навыка выделения согласных звуков из конца и начала слова. Формирование умения определять место звука в слове.

5. Формирование навыка анализа и синтеза закрытых и открытых слогов, слов из трех звуков (*ам, бу, ни, мак, кит*).

#### **Обучение элементам грамоты.**

1. Формирование представления о букве и о том, чем *звук* отличается от *буквы*.

2. Ознакомление с буквами.

3. Формирование навыка составления букв из палочек, выкладывания из шнурочка и мозаики, лепки из пластилина, «рисования» по тонкому слою манки и в воздухе.

Дифференциация простых предлогов (*на — с, в — из, над — под*) в речи.

9. Закрепление в экспрессивной речи введенных в нее ранее притяжательных местоимений, указательных наречий, количественных и порядковых числительных.

10. Совершенствование умения оперировать понятием *слово*.

#### **Формирование и совершенствование грамматического строя речи.**

1. Дальнейшее обучение образованию и практическому использованию в активной речи форм единственного и множественного числа имен существительных, глаголов настоящего времени, глаголов прошедшего времени.

2. Совершенствование умения образовывать и употреблять существительные в косвенных падежах без предлогов и некоторыми простыми предлогами.

3. Дальнейшее совершенствование умения образовывать и использовать в экспрессивной речи существительные с уменьшительно-ласкательными суффиксами, суффиксами *-онок, -енок, -ат, -ят*, прилагательных с уменьшительно-ласкательными суффиксами, глаголов с различными приставками.

4. Формирование навыка образования и использования в речи относительных и притяжательных прилагательных.

5. Формирование умения пользоваться несклоняемыми существительными.

6. Формирование навыка согласования и использования в речи прилагательных и числительных с существительными в роде, числе, падеже.

7. Формирование навыка составления и распространения простых предложений с помощью определений.

#### **Развитие фонетико-фонематической системы языка и навыков языкового анализа и синтеза.**

##### ***Развитие просодической стороны речи.***

1. Дальнейшее формирование речевого дыхания и развитие длительного речевого выдоха.

2. Формирование навыка мягкого голосоуправления в свободной речевой деятельности.

3. Воспитание умеренного темпа речи в игровой и свободной речевой деятельности.

4. Развитие эмоциональной отзывчивости детей на увиденное и услышанное, совершенствование интонационной выразительности речи.

5. Формирование качеств голоса (силы, тембра, способности к усилению и ослаблению).

6. Формирование четкости дикции.

##### ***Коррекция произносительной стороны речи.***

1. Закрепление правильного произношения свистящих, шипящих в речевой деятельности.

2. Активизация движений речевого аппарата, подготовка его к формированию правильной артикуляции сонорных звуков.

3. Формирование правильных укладов аффрикат и сонорных звуков, автоматизация поставленных звуков в слогах, словах, словосочетаниях, предложениях, текстах, игровой и свободной речевой деятельности.

**Работа над слоговой структурой слова.**

1. Обеспечение усвоения звукослоговой структуры трехсложных слов с одним закрытым слогом (*котенок, снегопад*).

2. Закрепление понятия *слог*, умения оперировать им и выполнять слоговой анализ и синтез слов, состоящих из одного, двух, трех слогов.

**Совершенствование фонематических представлений, развитие навыков звукового анализа и синтеза.**

1. Дальнейшее закрепление понятий *звук, гласный звук, согласный звук, звонкий согласный звук, глухой согласный звук, мягкий согласный звук, твердый согласный звук*.

2. Дальнейшее совершенствование умения различать гласные и согласные звуки.

3. Сформировать представление о слогаобразующей роли гласных звуков.

4. Формирование умения различать на слух согласные звуки по признакам: глухость-звонкость, твердость-мягкость в ряду звуков, слогов, слов.

5. Совершенствование навыка анализа и синтеза закрытых и открытых слогов, слов из трех звуков (*ах, хо, фи, усы, сам*).

**Обучение элементам грамоты.**

1. Закрепление представления о букве и о том, чем *звук* отличается от *буквы*.

2. Ознакомление с буквами.

3. Совершенствование навыка составления букв из палочек, выкладывания из шнурочка и мозаики, лепки из пластилина, «рисования» по тонкому слою манки и в воздухе.

4. Обучение узнаванию «зашумленных» изображений букв; букв, изображенных с недостающими элементами; нахождению знакомых букв в ряду правильно и зеркально изображенных букв.

5. Формирование навыка осознанного чтения слов с пройденными буквами.

**Развитие связной речи и речевого общения.**

1. Совершенствование умения вслушиваться в обращенную речь, понимать ее содержание, слышать ошибки в чужой и в своей речи.

2. Совершенствование умения отвечать на вопросы, задавать вопросы, вести диалог, занимать активную позицию в диалоге.

3. Совершенствование умения составлять рассказы-описания о предметах и объектах по предложенному плану.



навыка связного рассказывания по серии сюжетных картинок и по сюжетной картине.

4. Совершенствование навыка пересказа коротких текстов со зрительной опорой и с небольшой помощью педагога.

### III ПЕРИОД

(март, апрель, май)

#### **Развитие словаря.**

1. Расширение понимания значения слова, его смысла применительно к определенной ситуации и формирование на этой основе более прочных связей между образами.

2. Расширение объема правильно произносимых существительных — названий предметов, объектов, их частей; названий природных явлений.

3. Совершенствование понимания обобщающего значения слов, продолжение работы по формированию родовых и видовых обобщающих понятий.

4. Закрепление навыка употребления обиходных глаголов в рамках изучаемых лексических тем, приставочных глаголов.

5. Закрепление навыка употребления относительных прилагательных, притяжательных прилагательных и прилагательными с ласкательными суффиксами.

6. Обогащение экспрессивного словаря наиболее употребляемыми словами-антонимами и словами-синонимами.

7. Формирование представления о многозначности слов на основе усвоения устойчивых словосочетаний и речевых конструкций.

8. Продолжение работы по уточнению понимания и расширения значений простых предлогов.

9. Активизация освоенных ранее других частей речи.

#### **Формирование и совершенствование грамматического строя речи.**

1. Совершенствование умения образовывать и употреблять предложно-падежные формы с существительными единственного и множественного числа.

2. Совершенствование умения изменять по падежам, числам и родам имена прилагательные.

3. Закрепление навыков образования и употребления глагольных форм.

4. Закрепление навыков образования и употребления относительных прилагательных с продуктивными суффиксами *-ов, -ев, -ан, -ян*, притяжательных прилагательных, прилагательных с ласкательными суффиксами.

5. Совершенствование практического навыка согласования прилагательных с существительными в роде, числе, па-

деже и числительных с существительными в роде и числе в именительном падеже.

6. Совершенствования навыка употребления простых предлогов и отработка словосочетаний с ними.
7. Совершенствование навыка составления простых распространенных предложений.
8. Формирование навыка анализа простых предложений без предлога со зрительной опорой.
9. Обучение составлению сложносочиненных предложений.
10. Обучение составлению предложений с противительным союзом а.
11. Обучение составлению сложноподчиненных предложений.

**Развитие фонетико-фонематической системы языка и навыков языкового анализа и синтеза.**

**Развитие просодической стороны речи.**

1. Дальнейшее совершенствование речевого дыхания и развитие длительного речевого выдоха на материале стихотворных текстов с отработанными звуками.

2. Развитие навыка мягкого голосоуправления в свободной речевой деятельности.
3. Дальнейшее воспитание умеренного темпа речи в игровой и свободной речевой деятельности.
4. Совершенствование интонационной выразительности речи и качеств голоса (силы, тембра, способности к усилению и ослаблению) в инсценировках, играх-драматизациях, театрализованных играх, в другой игровой и свободной речевой деятельности.
5. Совершенствование четкости дикции на материале небольших стихотворных текстов с отработанными звуками.

**Коррекция произносительной стороны речи.**

1. Дальнейшее закрепление правильного произношения свистящих, шипящих, йотированных звуков, аффрикат, звуков в игровой и свободной речевой деятельности.
2. Активизация движений речевого аппарата.
3. Формирование правильных укладов звуков, автоматизация поставленных звуков в слогах, словах, словосочетаниях, предложениях, текстах — в игровой и свободной речевой деятельности.

**Работа над слоговой структурой слова.**

1. Обеспечение усвоения звукослоговой структуры трехсложных слов со стечением согласных (*сосулька, кактусы, трактора*) и формирование навыка практического использования их в предложениях и коротких рассказах.
2. Закрепление понятия *слог*, умения оперировать им и выполнять слоговой анализ и синтез слов, состоящих из одного, двух, трех слогов.

**Совершенствование фонематических представлений, развитие навыков звукового анализа и синтеза.**

1. Дальнейшее закрепление понятий *звук, гласный звук, согласный звук, звонкий согласный звук, глухой согласный звук, мягкий согласный звук, твердый согласный звук.*
2. Закрепление представления о слогообразующей роли гласных звуков.
3. Совершенствование умения различать на слух согласные звуки по месту образования, по глухости-звонкости, твердости-мягкости в ряду звуков, слогов, слов.
4. Совершенствование умения определять место звука в слове.
5. Совершенствование умения подбирать слова на заданный звук, слов со звуком в определенной позиции (начало, середина, конец слова).
6. Совершенствование навыка анализа и синтеза закрытых и открытых слогов, слов из трех звуков (*ах, хо, фи, уха, мак, кит, лось*).

#### **Обучение грамоте.**

1. Ознакомление с буквами.
2. Совершенствование навыка составления этих букв из палочек, выкладывания из шнурочка, кубиков, мозаики, лепки из пластилина, «рисования» по тонкому слою манки и в воздухе.
3. Обучение узнаванию «зашумленных» изображений букв; букв, изображенных с недостающими элементами; нахождению знакомых букв в ряду правильно и зеркально изображенных букв.
4. Совершенствование навыка осознанного чтения слов.

#### **Развитие связной речи и речевого общения.**

1. Дальнейшее развитие диалогической и монологической форм речи. Стимуляция собственных высказываний детей — вопросов, ответов, реплик, являющихся основой познавательного общения.
2. Дальнейшее совершенствование умения составлять рассказы-описания, загадки-описания о предметах и объектах по предложенному плану, навыка связного рассказывания по серии сюжетных картинок и по сюжетной картине. Формирование умения отражать логическую и эмоциональную последовательность событий в рассказе, взаимосвязь его отдельных частей.
3. Совершенствование навыка пересказа.
4. Формирование умения понимать свои чувства и чувства других людей и рассказывать об этом.

### Тематическое планирование

№	Сроки	Темы
<i>Октябрь</i>		
1	03-07	«Осень»
2	10-14	« Овощи, огород»
3	17-21	«Сад. Фрукты»
4	24-28	«Лес. Грибы. Ягоды»
<i>Ноябрь</i>		
5	01-09	«Одежда»
6	12-16	«Обувь»
7	19-23	«Игрушки»
8	26-30	«Посуда»
<i>Декабрь</i>		
9	03-07	«Зима. Зимующие птицы»
10	10-14	«Домашние животные зимой»
11	17-21	«Дикие животные зимой»
12	24-29	«Новый год»
<i>Январь</i>		
13	09-11	«Мебель»
14	14-18	«Транспорт»
15	21-25	«Профессии на транспорте»

<i>Февраль</i>		
16	04-08	«Детский сад. Профессии»
17	11-14	«Профессии. Швея»
18	18-22	«Профессии на стройке»
19	25-28	«Наша армия»
<i>Март</i>		
20	04-07	«Весна»
21	11-15	«Комнатные растения»
22	18-22	«Аквариумные и пресноводные рыбы»
23	25-29	«Наш город»
<i>Апрель</i>		
24	01-05	«Весенние сельскохозяйственные работы»
25	08-12	«Космос»
26	15-18	«Хлеб»
27	22-26	«Почта»
<i>Май</i>		
28	06-08	«Правила дорожного движения»
29	15-17	«Насекомые и пауки»
30	20-24	«Времена года. Лето»
31	27-31	«Полевые цветы»

## Календарно – тематическое планирование в старшей группе

<p>1</p> <p style="text-align: center;"><b>«Звуки вокруг нас».</b></p> <p>Игры: «Волшебные звуки», «Что ты слышишь?», «Живые звуки», «Будь внимателен», «Внимательные ушки», «Подбери картинки», «Подними семафор», «Подними мишку». Формирование навыков звукового и фонематического анализа и синтеза. Развитие фонематического слуха. Дифференциация звуков (а)-(у)-(о) в ряду слов (начальная ударная позиция). Развитие зрительного внимания.</p>	<p style="text-align: center;"><b>«Осень»</b></p> <p>Закрепление представлений об осени и ее приметах. Уточнение, расширение и активизация словаря по теме «Осень». Совершенствование грамматического строя речи (согласование прилагательных с существительными в роде и числе в именительном падеже, составление простых предложений и распространение их прилагательными)</p>	<p><b>Составление рассказов об осени по предложенному плану.</b></p> <p>Расширение представлений об осенних изменениях в природе. Активизация словаря по теме. Совершенствование грамматического строя речи (составление простых распространенных предложений по картинкам).</p>
<p>2</p> <p style="text-align: center;"><b>«Звуки вокруг нас».</b></p> <p>Игры: «Телефон» (работа над слоговой структурой слова), «Лесенка» (преодоление твердой атаки голоса), «Разноцветные корзинки» (развитие фонематического восприятия. Дифференциация звуков (а)-(у)-(о) в словах (начальная позиция) со зрительной опорой), «Красные кружки» (развитие фонематического анализа и синтеза), «Слушай внимательно» (развитие фонематического анализа) «Кто кого?» (развитие силы голоса), «Кто больше?» (развитие фонематических представлений), «Подними флажок» (развитие фонематического слуха)</p>	<p style="text-align: center;"><b>«Овощи. Огород»</b></p> <p>Расширение, уточнение и активизация словаря по теме. Расширение представлений о важности труда взрослых. Совершенствование грамматического строя речи (согласование числительных с существительными, употребление существительных в форме родительного падежа.</p>	<p><b>Коллективное составление плана-рассказа.</b></p> <p>Расширить представления детей о трудовых действиях взрослых, важности их труда. Познакомить с работой повара. Совершенствовать навыки рассматривания картины, формировать целостное представление об изображенном на ней.</p>
<p>3</p> <p style="text-align: center;"><b>«Звуки вокруг нас».</b></p> <p>Упражнение «Подними флажок» (развитие фонематического слуха), «Слушай внимательно» (анализ и синтез слияний гласных звуков), «Помоги</p>	<p style="text-align: center;"><b>«Сад. Фрукты»</b></p> <p>Закрепление представлений о фруктах. Уточнение, расширение и активизация словаря по теме. Совершенствование грамматического</p>	<p><b>Составление рассказа по картине «Мы играем в магазин».</b></p> <p>Обеспечение целостного восприятия картины «Мы играем в магазин».</p>

## Календарно – тематическое планирование в старшей группе

1	<p style="text-align: center;"><b>«Звуки вокруг нас».</b></p> <p>Игры: «Волшебные звуки», «Что ты слышишь?», «Живые звуки», «Будь внимателен», «Внимательные ушки», «Подбери картинки», «Подними семафор», «Подними мишку». Формирование навыков звукового и фонематического анализа и синтеза. Развитие фонематического слуха. Дифференциация звуков (а)-(у)-(о) в ряду слов (начальная ударная позиция). Развитие зрительного внимания.</p>	<p style="text-align: center;"><b>«Осень»</b></p> <p>Закрепление представлений об осени и ее приметах. Уточнение, расширение и активизация словаря по теме «Осень». Совершенствование грамматического строя речи (согласование прилагательных с существительными в роде и числе в именительном падеже, составление простых предложений и распространение их прилагательными)</p>	<p style="text-align: center;"><b>Составление рассказов об осени по предложенному плану.</b></p> <p>Расширение представлений об осенних изменениях в природе. Активизация словаря по теме. Совершенствование грамматического строя речи (составление простых распространенных предложений по картинкам).</p>
2	<p style="text-align: center;"><b>«Звуки вокруг нас».</b></p> <p>Игры: «Телефон» (работа над слоговой структурой слова), «Лесенка» (преодоление твердой атаки голоса), «Разноцветные корзинки» (развитие фонематического восприятия. Дифференциация звуков (а)-(у)-(о) в словах (начальная позиция) со зрительной опорой), «Красные кружки» (развитие фонематического анализа и синтеза), «Слушай внимательно» (развитие фонематического анализа) «Кто кого?» (развитие силы голоса), «Кто больше?» (развитие фонематических представлений), «Подними флажок» (развитие фонематического слуха)</p>	<p style="text-align: center;"><b>«Овощи. Огород»</b></p> <p>Расширение, уточнение и активизация словаря по теме. Расширение представлений о важности труда взрослых. Совершенствование грамматического строя речи (согласование числительных с существительными, употребление существительных в форме родительного падежа.</p>	<p style="text-align: center;"><b>Коллективное составление плана-рассказа.</b></p> <p>Расширить представления детей о трудовых действиях взрослых, важности их труда. Познакомить с работой повара. Совершенствовать навыки рассматривания картины, формировать целостное представление об изображенном на ней.</p>
3	<p style="text-align: center;"><b>«Звуки вокруг нас».</b></p> <p>Упражнение «Подними флажок» (развитие фонематического слуха), «Слушай внимательно» (анализ и синтез слияний гласных звуков), «Помоги</p>	<p style="text-align: center;"><b>«Сад. Фрукты»</b></p> <p>Закрепление представлений о фруктах. Уточнение, расширение и активизация словаря по теме. Совершенствование грамматического</p>	<p style="text-align: center;"><b>Составление рассказа по картине «Мы играем в магазин».</b></p> <p>Обеспечение целостного восприятия картины «Мы играем в магазин».</p>

<p>«Ане и Оле» (развитие фонематических представлений, дифференциация звуков (а)-(о) в словах с опорой на картинки),</p>	<p>строю речи) согласование прилагательных с существительными в роде и числе).</p>	<p>Расширение, уточнение и активизация словаря по темам «Овощи», «Фрукты», «Профессии. Продавец». Обучение завершению рассказа по картине, начатого педагогом.</p>
<p>4</p> <p><b>«Звук А. Буква А».</b> Упражнение «Кто больше покупок сделает?» развитие фонематических представлений, «Живой конструктор» развитие зрительного конструктивного праксиса, «Подбери картинки» развитие фонематических представлений, «Найди букву» развитие зрительного восприятия, закрепление умения находить буквы А, а среди других букв алфавита, «Угадайка» узнавание гласных звуков по беззвучной артикуляции,</p>	<p><b>Краски осени</b> <b>«Лес. Грибы. Ягоды»</b> Закрепление представлений о лесе и растениях, произрастающих в лесу. Уточнение, расширение и активизация словаря по теме. Совершенствование грамматического строя речи (согласование числительных с существительными в роде и числе).</p>	<p><b>Рассказ по картине «За грибами»</b> Развитие связной речи. Уточнение, активизация и актуализация словаря. Совершенствование грамматического строя речи (согласование числительных с существительными)</p>
<p>5</p> <p><b>«Звук и буква У»</b> Упражнение «Буквы перепутались» развитие зрительного восприятия и внимания, профилактика оптической дисграфии, «Найди буквы» развитие зрительного восприятия и внимания, закрепление умения находить буквы А, а, У, у среди других букв алфавита, формирование навыка чтения,</p>	<p><b>«Одежда»</b> Закрепление представлений об одежде, ее назначении, деталях, материалах, из которых она сшита. Уточнение, расширение и активизация словаря по теме «Одежда» (<i>одежда, комбинезон, куртка, пальто, плащ, платье, брюки, рубашка, кофта, свитер, шорты, майка, трусы, сарафан, колготки, пижама, рукав, воротник, капюшон, карман, удобный, новый, нарядный, теплый, шерстяной, шелковый, надевать, снимать, носить, стирать, гладить, чистить</i>). Совершенствование грамматического строя речи (согласование прилагательных с</p>	<p><b>Рассказ по картине по коллективно составленному плану.</b> [Развитие связной речи, мышления, памяти.] Развитие диалогической речи, зрительного внимания и восприятия, речевого слуха и фонематического восприятия, памяти, артикуляционной, тонкой и общей моторики, координации речи с движением, чувства ритма, навыков ориентировки на плоскости.</p>

	существительными в роде и числе; совершенствование навыков словообразования).		
6	<p><b>«Звук и буква О».</b></p> <p>Упражнение «Подними флажок» Развитие фонематического слуха. Выделение звука (о) из ряда звуков, слогов, слов. Работа в тетради. Развитие тонкой моторики. Формирование графомоторных навыков. «Что привез грузовик?» совершенствование навыка чтения. «Найди букву» развитие зрительного восприятия. Совершенствование навыка чтения. «Лесенка» воспитание мягкого голосовачала речи на материале гласного звука (и). закрепление знаний о гласном звуке (и).</p>	<p><b>Я-человек</b></p> <p><b>«Обувь»</b></p> <p>Закрепление представлений об обуви, ее назначении, деталях, материалах, из которых она сделана. Уточнение, расширение и активизация словаря по теме «Обувь» (<i>обувь, сапоги, ботинки, кроссовки, туфли, тапки, босоножки, сандалии, шлепанцы; надевать, снимать, носить, беречь, чистить; кожаный, замшевый, резиновый, удобный</i>). Совершенствование грамматического строя речи (образование и использование относительных прилагательных).</p>	<p><b>Оттапливание загадок об обуви.</b></p> <p>[Развитие мышления, диалогической речи. Уточнение и активизация словаря по теме.]</p> <p>Активизация словаря по теме «Обувь». Совершенствование навыков звукового и слогового анализа и синтеза. Совершенствование грамматического строя речи (употребление существительных множественного числа).</p>
7	<p><b>«Звук и буква Г».</b></p> <p>Игра «Передай мяч» Развитие фонематических представлений (подбор слов на заданный звук). «Назови буквы» профилактика нарушений письменной речи. «Кто больше?» развитие фонематических представлений. «Будь внимательным» развитие фонематического восприятия. «Что получится?» формирование навыков звукового анализа и синтеза» Работа по букварю. Формирование навыков звукового анализа и синтеза. «Живой конструктор» развитие пространственного праксиса. Работа в тетради. Развитие тонкой моторики, совершенствование навыка печатания.</p>	<p><b>Дружба</b></p> <p><b>«Посуда»</b></p> <p>Уточнение и расширение представлений о посуде, ее назначении, деталях и частях, из которых она состоит; материалах, из которых сделана. Формирование понятий <i>чайная, столовая, кухонная посуда</i>. Уточнение и активизация словаря по теме «Посуда» (<i>посуда, чайник, кастрюля, сковорода, ковш, дуршлаг, супница, тарелка, ложка, вилка, масленка, солонка, хлебница; готовить, варить, жарить, кипятить, тушить, наливать, класть; столовый, кухонный, чайный, фарфоровый, металлический, стеклянный, серебряный</i>). Совершенствование грамматического строя (использование имен существительных в косвенных падежах).</p>	<p><b>Составление рассказа по картине «Мы дежури»</b></p> <p>Обучение составлению рассказа по картине по данному плану. Обеспечение целостного восприятия картины. Развитие зрительного внимания и восприятия, диалогической речи. Развитие речевого слуха, связной речи.</p>



<p>8</p> <p><b>«Звук и буква И».</b></p> <p>Упражнение «Слушайте внимательно». Развитие фонематического восприятия. «Давай прочитаем» формирование навыка чтения. Упражнение «Соедини картинку и букву» Развитие зрительного внимания. фонематических представлений. «Живой конструктор» (развитие зрительного прогноза и конструктивного праксиса) «Кто больше?» развитие фонематических представлений. Подбор слов на заданный звук. «Парусная регата» совершенствование навыка чтения слияний гласных. Работа в тетради развитие тонкой моторики. «Ледоход» профилактика нарушений письменной речи, развитие зрительного внимания.</p>	<p><b>Народная культура и традиции</b></p> <p><b>«Игрушки»</b></p> <p>Уточнение и расширение представлений об игрушках, их назначении, деталях и частях, из которых они состоят, материалах, из которых они сделаны. Уточнение и активизация словаря по теме «Игрушки» (<i>игрушка, кукла, коляска, кубики, конструктор, клоун, машина; играть, беречь, ломать, придумывать, укачивать, убаюкивать; новый, красивый, яркий, интересный</i>).</p>	<p><b>Рассказ по картине «Дочки-матери»</b></p> <p>Обеспечение целостного восприятия картины. Обучение составлению плана рассказа и рассказа по отдельным эпизодам. Развитие связной речи, памяти, мышления, диалогической речи.</p>
---	--	--

<p>9</p> <p><b>«Звук и буква П».</b></p> <p>Игра «Живые звуки» развитие навыков звукового анализа и синтеза. «Веселый поезд» совершенствование навыка чтения. «Подними флажок» развитие фонематического восприятия. Работа в тетради. развитие тонкой моторики, навыков чтения и печатания. «Волшебные цветочки» совершенствование навыка чтения слогов. «Подними семафор» развитие фонематического восприятия. «Что получится?» формирование звукового анализа и синтеза. Работа по букварю. Развитие зрительного внимания, восприятия, мышления, фонематических представлений. Формирование навыка чтения открытых, закрытых слогов и двусложных слов из</p>	<p><b>Наш быт</b></p> <p><b>«Мебель»</b></p> <p>Расширение и углубление представлений от мебели, ее назначении, деталях и частях; материалах, из которых она сделана. Уточнение и расширение и активизация словаря по теме «Мебель» <i>мебель, шкаф, диван, кровать, кресло, стол, стул, комод, стенка полка, тахта, табурет, пуф, качалка, дверца, ножка, спинка, сиденье, подлокотник; сидеть, лежать, хранить, убирать, вешать, протирать; деревянный, кожаный, мягкий.</i> Совершенствование грамматического строя речи (употребление существительных с предлогами).</p>	<p><b>Мебель</b></p> <p>Активизация и актуализация словаря по теме «Мебель». Совершенствование грамматического строя речи (употребление имен существительных с предлогом без, образование и употребление существительных и прилагательных с уменьшительно-ласкательными суффиксами).</p>
--	--	--

<p>8</p> <p><b>«Звук и буква Иь».</b>  Упражнение «Слушайте внимательно». Развитие фонематического восприятия. «Давай почитаем» формирование навыка чтения. Упражнение «Соедини картинку и буквы» Развитие зрительного внимания, фонематических представлений. «Живой конструктор» (развитие зрительного гнозиса и конструктивного праксиса) «Кто больше?» развитие фонематических представлений. Подбор слов на заданный звук. «Парусная регата» совершенствование навыка чтения слитных гласных. Работа в тетради развитие тонкой моторики. «Ледоход» профилактика нарушений письменной речи, развитие зрительного внимания.</p>	<p><b>Народная культура и традиции</b>  <b>«Игрушки»</b>  Уточнение и расширение представлений об игрушках, их назначении, деталях и частях, из которых они состоят; материалах, из которых они сделаны. Уточнение и активизация словаря по теме «Игрушки» (<i>игрушка, кукла, коляска, кубики, конструктор, клоун, машина; играть, беречь, лопать, придумывать, укачивать, убаюкивать; новый, красивый, яркий, интересный</i>).</p>	<p><b>Рассказ по картине «Дочки-матери»</b>  Обеспечение целостного восприятия картины. Обучение составлению плана рассказа и рассказа по отдельным эпизодам. Развитие связной речи, памяти, мышления, диалогической речи.</p>
--	--	--

<p>9</p> <p><b>«Звук и буква П».</b>  Игра «Живые звуки» развитие навыков звукового анализа и синтеза. «Веселый поезд» совершенствование навыка чтения. «Подними флажок» развитие фонематического восприятия. Работа в тетради. развитие тонкой моторики, навыков чтения и печатания. «Волшебные цветочки» совершенствование навыка чтения слогов. «Подними семафор» развитие фонематического восприятия. «Что получится?» формирование звукового анализа и синтеза. Работа по буквиарю. Развитие зрительного внимания, восприятия, мышления, фонематических представлений. Формирование навыка чтения открытых, закрытых слогов и двусложных слов из</p>	<p><b>Наш быт</b>  <b>«Мебель»</b>  Расширение и углубление представлений от мебели, ее назначения, деталях и частях; материалах, из которых она сделана. Уточнение и расширение и активизация словаря по теме «Мебель» <i>мебель, шкаф, диван, кровать, кресло, стол, стул, комод, стенка, полка, тахта, табурет, пуф, качалка, дверца, ножка, спинка, сиденье, подлокотник; сидеть, лежать, хранить, убирать, вешать, протирать; деревянный, кожаный, мягкий.</i> Совершенствование грамматического строя речи (употребление существительных с предлогами).</p>	<p><b>Мебель.</b>  Активизация и актуализация словаря по теме «Мебель». Совершенствование грамматического строя речи (употребление имен существительных с предлогом <i>без</i>, образование и употребление существительных и прилагательных с уменьшительно-ласкательными суффиксами).</p>
---	---	--

открытых слогов.		
<p>10</p> <p><b>«Звуки Т-П».</b></p> <p>«Самый внимательный» развитие зрительного внимания, фонематических представлений, памяти. Работа в тетради. Развитие тонкой моторики, совершенствование навыка чтения. «Веселый поезд» совершенствование навыка чтения. «Кто больше?» Развитие фонематических представлений. «Составим слова» совершенствование навыка чтения слов. «Разноцветные шары». Развитие фонематического восприятия. «Разноцветные корзинки» развитие фонематических представлений.</p>	<p><b>«Транспорт»</b></p> <p>Расширение и закрепление представлений о транспорте. Уточнение, расширение и активизация словаря по теме «Транспорт» (<i>транспорт, машина, грузовик, автобус, троллейбус, трамвай, поезд, метро, самосвал, фургон, корабль, кузов, руль, кабина, пассажир, остановка, шофер, водитель; ехать, плыть, лететь, везти, перевозить, управлять, тормозить, останавливаться; грузовой, пассажирский</i>).</p>	<p>Составление рассказов о транспорте по заранее составленному плану. Уточнение, активизация и актуализация словаря по теме «Транспорт». Совершенствование навыка описательного рассказа по заранее составленному плану.</p>
<p>11</p> <p><b>«Звук и буква П».</b></p> <p>«Узнай слово» совершенствование навыков звукового анализа и синтеза. «Веселые медвежата» Совершенствование навыка чтения. «Кто больше?» развитие фонематических представлений. Подбор слов с заданными согласными звуками. «Подними флажок» развитие фонематического восприятия. «Что получится?» формирование звукового анализа и синтеза. Работа по букварю. Развитие внимания, восприятия, мышления, фонематических представлений. Формирование навыка чтения закрытых, открытых слогов и двусложных слов из открытых слогов. Работа в тетради. Развитие тонкой моторики, совершенствование навыка печатания. «Котенок гуляет» развитие фонематического восприятия. Совершенствование навыков звукового анализа. Определение места звука в слове. «Составь и прочитай» совершенствование навыков</p>	<p><b>«Профессии на транспорте»</b></p> <p>Расширение и закрепление представлений о профессиях людей, работающих на транспорте. Уточнение, расширение и активизация словаря по теме. (<i>профессия, шофер, водитель, машинист, летчик, капитан, кондуктор, контролер, управлять, водить, рулить, сигнализировать, перевозить, продавать, нужный, трудный</i>). Совершенствование грамматического строя речи.</p>	<p>Отгадывание и толкование загадки. Актуализация словаря по теме. Совершенствование грамматического строя речи. Совершенствование синтаксической стороны речи.</p>

составления и чтения слогов и слов с буквой Н.			
12	<p><b>«Звуки т-п-н»</b></p> <p><b>«Напиши и прочитай»</b> развитие тонкой моторики, совершенствование навыков чтения и печатания. «Кто победит?» развитие фонематических представлений. «Поможем куклам» развитие фонематических представлений, дифференциация звуков т-п-н в словах. Чтение слов с пройденными буквами. Работа в тетради. Развитие зрительного восприятия и внимания, профилактика нарушений письменной речи, закрепление знания гласных и согласных букв. «Что в гнезде?» совершенствование навыка чтения. «Разноцветные корзинки» развитие фонематического восприятия (дифференциация звуков т, п, н в словах. «Составь бабочку» совершенствование навыка чтения.</p>	<p><b>Кто как готовится к зиме</b></p> <p><b>«Домашние животные зимой»</b></p> <p>Закрепление представлений о домашних животных, их внешнем виде, образе жизни в зимний период, повадках. Уточнения и расширение, активизация словаря по теме «Домашние животные» (<i>животное, корова, лошадь, коза, овца, свинья, собака, кошка, рога, грива, копыта, хлев, стойло, сено, поило, запас, домашний, теплый, полезный, умный,; кормить, поить, чистить, доить, возить, охранять, ловить, давать, приносить</i>). Совершенствование грамматического строя речи (употребление существительных с суффиксами – <i>енок-, енок-, ат, -ят-</i>.)</p>	<p>Рассматривание картины и беседа по ней. Составление описательных рассказов о животных и их детенышах по образцу. Развитие связной речи, зрительного восприятия и внимания. Совершенствование умения задавать вопросы.</p>
13	<p><b>«Звук и буква М»</b></p> <p><b>Игра «Подними шарик»</b> развитие фонематического восприятия. «Кто скорее?» развитие навыков звукового анализа и синтеза. Работа по книге «Мой букварь» знакомство с буквой. Совершенствование навыка чтения. Развитие фонематического восприятия, связной речи. «Найди букву» формирование умения находить новую букву среди других букв алфавита. Работа в тетради. Развитие тонкой моторики. «Разноцветные флажки» развитие фонематического слуха, дифференциация звуков м-н в ряду слов. Чтение слов с буквой М. совершенствование навыка чтения.</p>	<p><b>Зима. Зимующие птицы.</b></p> <p>Закрепление представлений о зиме и ее приметах. Уточнение, расширение и активизация словаря по теме «Зима» (<i>зима, снег, снежинка, хлопья, крупка, метель, вьюга, поземка, снеготая, гололед, сугроб, узор, ворона, сорока, голубь, воробей, снегирь, свицца, кормушка, корм, помощь; холодный, белый, пушистый, снежный, морозный, сильный, голодный, замерзать, покрывать, выпадать, завывать, замечать, кормить, сыпать</i>).</p>	<p>Составление описательных рассказов о птицах по коллективному составленному плану. Развитие связной речи.</p>

<p>14</p> <p><b>«Звук и буква К».</b></p> <p>«Разноцветные рыбки» развитие фонематического восприятия, навыков звукового анализа и синтеза. Работа по книге «Мой букварь» закрепление знания буквы М и умения находить ее среди других букв. Совершенствование навыка чтения. Развитие фонематических представлений, дифференциации звуков м-н в словах. «Разноцветные кружки» развитие навыков звукового анализа и синтеза. «Слушай внимательно» развитие фонематического восприятия. Работа по книге «Мой букварь». Работа в тетради. Игра «Кто больше?», «Что в корзинке?» развитие фонематических представлений, «Что неправильно?» развитие зрительного внимания и восприятия, профилактика нарушений письменной речи.</p>	<p><b>«Дикие животные зимой»</b></p> <p>Закрепление представлений о диких животных, их внешнем виде, образе жизни в зимний период, повадках. Уточнение и расширение, активизация словаря по теме «Дикие животные» (<i>животное, зверь, медведь, волк, лиса, барсук, заяц, белка, еж, лось, рысь, рога, копыта, мех, шкура, лапа, берлога, нора, дупло, логово, лежка; дикий, хищное, травоядное, голодный, злой, менять, лаять, спать, добывать, охотится</i>). Совершенствование грамматического строя речи (употребление существительных с суффиксами <i>-онок-, -енок-, -ат-, -ят-</i>).</p>	<p><b>Составление рассказов-описаний о диких животных по схеме.</b></p> <p>Актуализация словаря по теме «Дикие животные». Развитие связной речи, творческого воображения. Совершенствование грамматического строя речи. Развития зрительного внимания и восприятия.</p>
<p>15</p> <p><b>Закрепление пройденного материала.</b></p> <p>Работа по книге «Мой букварь» упражнение «Покажи картинку» развитие навыков фонематического анализа; работа в тетради развитие тонкой моторики. Совершенствование навыков чтения и печатания. «Разноцветные машинки» развитие фонематического восприятия, навыков звукового анализа и синтеза. «Буква потерялась» совершенствование навыков звукобуквенного анализа и печатания букв. «Разноцветные флажки», «Найди гласный звук» развитие фонематических представлений. «Кто больше?» подбор слов на заданные звуки. Развитие фонематических представлений.</p>	<p><b>«Новый год»</b></p> <p>Закрепление представлений о новогоднем празднике. Уточнение, расширение и активизация словаря по теме «Новогодний праздник» (<i>елка, хоровод, карнавал, маска, украшение, подарок, конфетти, Дед Мороз, Снегурочка; веселый, праздничный, новогодний; украшать, дарить, получать, вынимать, вешать</i>). Совершенствование навыков звукового анализа и синтеза слов (выделение согласного на фоне слова). Автоматизация правильного произношения шипящих звуков. Совершенствование грамматического строя речи (подбор однокоренных слов к слову <i>елка</i>).</p>	<p>Активизация и актуализация словаря по теме «Новогодний праздник».</p> <p>Совершенствование грамматического строя речи (употребление имен существительных с предлогами, образование однокоренных слов).</p>

Тема недели: №16/17
«Каникулы»
Организованная образовательная деятельность
Коррекция лексико-грамматического строя речи
Развлечение «Рождественские встречи»
Игротека: «Где мы были, мы не скажем, а что делали покажем»

18	<p><b>«Звуки Б-П».</b></p> <p>«Помоги Боре» развитие зрительного восприятия. Закрепление умения узнавать букву Б среди других букв. «Читай и различай» профилактика нарушений письменной речи. «Соедини буквы с картинками» развитие фонематического и зрительного восприятия. «Обведи картинки» развитие фонематического восприятия, навыка дифференциации твердых и мягких согласных звуков. «Волшебные линии» развитие зрительного восприятия, навыков звукобуквенного анализа. «Составим слово» совершенствование навыка составления и чтения слов. «Разноцветные лукошки» развитие фонематического восприятия, дифференциация звуков (б)-(п) в слогах, словах. «Белкина кладовка» совершенствование навыка чтения слов с пройденными буквами. «Подними флажок» развитие фонематического восприятия.</p>	<p><b>Профессии. Швея.</b></p> <p>Закрепление представлений о необходимости и значении труда взрослых людей. Расширение и уточнение представлений о профессии швеи. Расширение и активизация словаря по теме «Профессии. Швея» (<i>профессия, работа, ателье, фабрика, швей, портниха, одежда, ткань, пуговица, швейная машина, нитки, ножницы, метр: кроить, шить, нужен, необходимый, полезный</i>). Совершенствование грамматического строя речи.</p>	<p><b>Составление рассказа по схеме.</b></p> <p>Закрепление представлений о необходимости и значении труда взрослых людей. Расширение и уточнение представлений о профессии швеи. Расширение и активизация словаря по теме «Профессии. Швея» (<i>профессия, работа, ателье, фабрика, швей, портниха, одежда, ткань, пуговица, швейная машина, нитки, ножницы, метр: кроить, шить, нужен, необходимый, полезный</i>). Совершенствование грамматического строя речи.</p>
----	--	--	--

19	<p><b>«Звук Д».</b></p> <p>Упражнение «Кто скорее?» развитие навыков звукового анализа и синтеза. Работа по книге «Мой</p>	<p><b>Профессии на стройке.</b></p> <p>Расширение и закрепление представлений о профессиях людей, работающих на стройке.</p>	<p>Рассказ по картине В. М. Каратая «На стройке»</p>
----	--	--	--

<p>букварь» знакомство с буквой Дд совершенствование навыка чтения. Развитие фонематического восприятия, связной речи. Упражнение <b>«Распутай буквы»</b> совершенствование умения находить новую букву среди других букв алфавита. Профилактика оптической дисграфии. Работа в тетради. Развитие тонкой моторики. <b>«Потянись-наклонись»</b> развитие фонематического восприятия (дифференциация звуков (д)-(т) в ряду звуков, слогов и в словах. <b>«Разноцветные шары»</b> развитие фонематического восприятия, дифференциация звуков (т)-(д) в ряду звуков, слогов, слов.</p>	<p>Уточнение, расширение и активизация словаря по теме «Профессии на стройке» (<i>профессия, работа, стройка, архитектор, инженер, строитель, рабочий, каменщик, крановщик, бульдозерист, экскаваторщик, плотник, стекольщик, кровельщик, сантехник, маляр, штукатур; строить, копать, рыть, расчищать, поднимать, класть, штукатурить, красить, крыть, стеклить, проводить; нужный, трудный, полезный</i>). Совершенствование синтаксической стороны речи (составление сложноподчиненных предложений со словами <i>потому что</i>). Совершенствование навыка слогового анализа слов.</p>	<p>Расширение, активизации и актуализация словаря по теме «Профессии на стройке». Совершенствование грамматического строя речи (использование существительных с предлогами, образование и использование относительных прилагательных, согласование прилагательных с существительными). Совершенствование навыка чтения.</p>
--	---	---

<p>20</p> <p><b>«Звуки Д-Д'».</b></p> <p>Игра <b>«Разложи картинки»</b> развитие фонематических представлений (дифференциация звуков (т)-(д) в словах). Развитие навыков звукового анализа (определение места звука в слове). Развитие ориентировки на плоскости. <b>«Составь слова»</b> совершенствование навыков составления и чтения слов. Игра с мячом <b>«Твердый-мягкий»</b> развитие фонематического восприятия (дифференциация звуков (д)-(д') в слогах и словах. <b>«разноцветные шапочки»</b> развитие фонематического восприятия. Совершенствование грамматического строя речи (согласование прилагательных с существительными). <b>«Котенок гуляет»</b> совершенствование навыков звукового анализа (определение места звука в слове).</p>	<p><b>Азбука безопасности</b></p> <p><b>Правила дорожного движения.</b></p> <p>Расширение представлений о правилах дорожного движения. Уточнение, расширение и активизация словаря по теме «Правила дорожного движения» (<i>движение, дорога, тротуар, переход, светофор, остановка, дистанция, развязка, милиционер, регулировщик, жезл, свисток дорожный, пешеходный, проезжая, соблюдать, переходить, нарушать, регулировать, следить</i>). Совершенствование грамматического строя речи (согласование числительных с существительными). Совершенствование синтаксической стороны речи (обучение составлению предложений с противительным союзом <i>а</i>). Совершенствование навыка слогового анализа слов.</p>	<p><b>Составление рассказа по серии картинок «Новая машина»</b></p> <p>Уточнение, расширение и активизация словаря по теме «Правила дорожного движения». Формирование целостного представления об изображенном на серии картинок. Совершенствование грамматического строя речи (подбор однокоренных слов). Совершенствование навыков звуко – буквенного анализа. Профилактика нарушений письменной речи.</p>
--	---	--

<p>21</p> <p><b>«Звуки К-Г».</b>  <b>«Разноцветные флажки»</b>          Упражнение развитие фонематического восприятия (дифференциация звуков (к)-(г) в ряду звуков, слогов, слов. <b>Работа</b> по книге «Мой букварь» совершенствование навыка чтения слогов и слов. Профилактика нарушений письменной речи. <b>«Волшебные линии»</b> развитие зрительного внимания и восприятия, фонематических представлений. <b>«Назови буквы»</b> развитие зрительного внимания и восприятия. Профилактика нарушений письменной речи. Работа в тетради развитие фонематических представлений.</p>	<p><b>Маленькие исследователи</b>  <b>Весна.</b>          Закрепление представлений о весне и ее приметах. Уточнение, расширение и активизация словаря по теме «Весна» (<i>весна, оттепель, солнце, облако, сосулька, капель, проталинка, верба, лужа, ручей, ледоход, льдина, почка, подснежник, мать-и-мачеха, мимоза, фиалка, трава; грач, грачиха, грачата, гнездо, скворец, соловей, аист, кукушка, ласточка, утка, гусь, лебедь, насекомое; чистый, голубой, прозрачный, первый, длинный, зеонкий, хрупкий, белоносый; наступать, таять, пригревать, капать, появляться, течь, грохотать, набухать, расцветать, прилетать, вить, выводить, растить</i>). Совершенствование грамматического строя речи (образование однокоренных слов).</p>	<p>Совершенствование навыка составления рассказа по картине по предварительно составленному плану. Формирование целостного восприятия изображенного на картине. Актуализация словаря по теме «Весна». Формирование целостного впечатления об изображенном на картине «Грачи прилетели».</p>
<p>22</p> <p><b>«Звук и буква Г».</b>  <b>«Подними шарик»</b> развитие фонематического восприятия. <b>«Кто скорее?»</b> развитие навыков звукового анализа и синтеза. Работа по книге <b>«Мой букварь»</b> знакомство с буквой Гг. совершенствование навыка чтения. Развитие фонематического восприятия, связной речи. <b>Работа</b> в тетради. Развитие тонкой моторики. <b>«Разгадай слово»</b> развитие зрительного внимания и восприятия. Совершенствование навыка звукового анализа слов.</p>	<p><b>Наши защитники</b>  <b>Наша Армия</b>          Закрепление представлений о необходимости и значения труда взрослых людей. Формирование представления о российской армии и профессиях военных, о почетной обязанности защищать Родину. Расширение и активизация словаря по теме «Наша армия» (<i>армия, Родина, граница, защита, работа, специальность, труд, профессия, военный, пограничник, летчик, моряк; защищать, охранять, любить, работать, трудиться, оберегать, служить, нести; трудный, опасный, интересный, полезный, нужный, необходимый, пограничный, государственный, внимательный, осторожный; умело, ловко, внимательно, осторожно, тщательно</i>).</p>	<p>Уточнение, активизация и актуализация словаря по теме «Наша армия». Совершенствование грамматического строя речи (образование и употребление глаголов движения с приставками, употребление предлогов).</p>
<p>23</p>		



<p><b>«Звуки К'-Г'».</b> Упражнение «<b>Слушай внимательно</b>» развитие фонематического восприятия. Игра «<b>Трудная задача</b>» совершенствование навыков звукобуквенного анализа и синтеза. «<b>Подбери схему</b>» совершенствование навыка звукового анализа слов.</p>	<p><b>Почта.</b> Формирование представлений о труде работников почты, о важности их труда. Уточнение, расширение и активизация словаря по теме «Почта» (<i>почта, почтальон, сумка, ящик, газета, журнал, письмо, открытка, телеграмма, посылка, бандероль, марка, конверт; разносить, послать, отправлять; почтовый, свежий, поздравительный, заказной</i>). Совершенствование навыков рассматривания картины, формирование целостного представления об изображенном на ней. Совершенствование грамматического строя речи.</p>	<p><b>Составление рассказа о почтальоне по картинке.</b> Активизация и актуализация словаря по теме «Почта». Совершенствование грамматического строя речи (употребление предлогов). Совершенствование синтаксической стороны речи (обучение составлению предложений с противительным союзом <i>а</i>).</p>
--	---	--

<p>24</p> <p><b>«Звуки Г-Г'».</b> Упражнение «<b>Обведи картинки</b>» развитие фонематических представлений (дифференциация звуков (г)-(г') в словах. «<b>Разноцветные кружки</b>» развитие навыка фонематического анализа.</p>	<p><b>Комнатные растения.</b> Уточнение и расширение представлений о комнатных растениях и уходе за ними. Уточнение, расширение и активизация словаря по теме «Комнатные растения» (<i>растение, кактус, розан, толстянка, камнеломка, колеус, кливия, герань, бегония, сенполия, фикус, гортензия; подкормка, рыхление, полив, горшок, поддон, лейка; ухаживать, поливать, рыхлить, опрыскивать; комнатный, сочный, зеленый, гладкий, опушенный, колючий</i>). Совершенствование грамматического строя речи.</p>	<p><b>серии картинок «Аленький цветочек»</b> Активизация и актуализация словаря по теме «Комнатные растения». Формирование целостного впечатления об изображенном на серии картинок. Совершенствование навыка составления рассказа по серии картинок.</p>
---	---	---

<p>25</p> <p><b>«Звук и буква Ф».</b> Игра «<b>Подними флажок</b>» развитие фонематического восприятия. Игра «<b>Кто скорее?</b>» развитие навыков звукового анализа и синтеза. <b>Работа</b> по книге «Мой букварь» знакомство с буквой Ф ф. Формирование</p>	<p><b>Насекомые и пауки</b> Расширение и углубление представлений о насекомых, особенностях их внешнего вида и образе жизни. Уточнение, расширение и активизация словаря по теме «Мебель» (<i>насекомое, паук, бабочка, жук, стрекоза,</i></p>	<p><b>Составление рассказов-описаний о насекомых по заранее составленному плану</b> Активизация и актуализация словаря по теме «Насекомые». Совершенствование навыка составления рассказов-описаний об объектах по предварительно составленному плану.</p>
--	--	--

<p>навыка осознанного чтения. Развитие фонематического восприятия, связной речи. Работа в тетради. Развитие тонкой моторики. Совершенствование навыков звукового и звукобуквенного анализа слов. Профилактика нарушений письменной речи.</p>	<p><i>пчела, шмель, оса, комар, муха, муравей, гусеница, божья коровка, кузнечик, крыло, глаза, усы, личинка, куколка, яйцо; ползать, летать, порхать, кружиться, жужжать, звенеть, собирать; пчелиный, комариный, пестрый, разноцветный, полетный, вредный).</i> Совершенствование грамматического строя речи (образование слов-антонимов). Совершенствование синтаксического строя речи (составление сложносочиненных предложений с противительным союзом <i>а</i>).</p>	<p>Совершенствование грамматического строя речи.</p>
--	--	--

<p>26</p> <p><b>«Звуки Ф-Ф'».</b></p> <p>Работа по книге «Мой букварь». Развитие фонематического восприятия. Дифференциация звуков (ф)-(ф') в словах. Упражнение «Закрась квадрат» совершенствование навыка звукового анализа слов (выделение согласного на фоне слова)</p>	<p><b>Весна шагает по планете</b></p> <p><b>Весенние сельскохозяйственные работы.</b> Расширение представлений о необходимости и значении труда взрослых людей. Формирование представлений о труде людей весной на селе. Расширение и активизация словаря по теме «Весенние сельскохозяйственные работы» (<i>рабочий, хлебороб, овощевод, садовод, пастух, поле, сад, огород, теплица, пастбище, пахота, сев, побелка, трактор, плуг, борова, лопата, грабли, семена, ведро, кисть, весенний, черный, влажный, белый; пахать, боронить, рыллить, копать, белить, сеять</i>). Формирование навыка образования сложных слов. Обогащение экспрессивной речи сложными словами. Совершенствование грамматического строя речи.</p>	<p>Рассказ по серии картинок «<b>Волшебное семечко</b>»</p> <p>Активизация и актуализация словаря по теме «Весенние сельскохозяйственные работы». Формирование целостного впечатления об изображенном на серии картинок. Совершенствование навыка составления рассказа по серии картинок. Совершенствование грамматического строя речи (образование существительных с уменьшительно-ласкательными суффиксами).</p>
---	--	--

<p>27</p> <p><b>«Звук и буква В».</b></p>	<p><b>Времена года. Лето.</b></p>	<p>Составление рассказа по картине картины</p>
---	-----------------------------------	--

<p>Упражнение «Присядь, когда услышишь звук (в). Развитие фонематического восприятия, речевого слуха, памяти. «Посмотри и назови» развитие зрительного внимания и восприятия, фонематических представлений. Работа по книге «Мой букварь» знакомство с буквой Вв. совершенствование навыка чтения. Развитие фонематического восприятия, связной речи. Работа в тетради. Развитие тонкой моторики.</p>	<p>Закрепление представлений о лете и его приметах. Уточнение, расширение и активизация словаря по теме «Лето» (<i>лето, жара, солнце, отпуск, каникулы, отдых, солнцепек, река, море, озеро, пляж, загар, купание; летний, жаркий, прохладный, теплый, горячий, солнечный, радостный; отдыхать, загорать, купаться, играть, кататься, ходить, ездить, летать</i>). Совершенствование грамматического строя речи (согласование прилагательных с существительными). Совершенствование навыков слогового анализа слов. Совершенствование синтаксической стороны речи (составление сложноподчиненных предложений).</p>	<p>«Лето». Активизация и актуализация словаря по теме «Лето». Совершенствование грамматического строя речи (согласование прилагательных с существительными).</p>
---	---	--

<p>28</p> <p><b>«Звуки В-Ф».</b> Работа по книге «Мой букварь» совершенствование навыка чтения. Развитие фонематического восприятия. Работа в тетради. Развитие фонематических представлений (дифференциация звуков (в)-(ф) в словах. «Разноцветные флажки» развитие фонематического восприятия (дифференциация звуков (в')-(ф')). «Составь и прочитай предложение» совершенствование навыка чтения предложений с пройденными буквами. «Самый внимательный» развитие фонематических представлений (подбор слов с заданным звуком, определение места звука в слове).</p>	<p><b>Хлеб</b> Формирование представлений о труде хлеборобов, о важности их труда. Уточнение, расширение и активизация словаря по теме «Хлеб» (<i>хлеб, злак, пшеница, рожь, колос, сноп, хлебороб, комбайн, мельник, мука, пекать, тесто, булка, сдоба, бублик, сушка, пряник, печенье, пирожное, торт; золотой, усатый, тяжелый, белый, свежий, ржаной, сдобный, вкусный; растить, ухаживать, убирать, молотить, месить, печь</i>). Совершенствование навыков рассматривания картины, формирование целостного представления об изображенном на ней.</p>	<p><b>Рассказ по картине «Золотая рожь».</b> Уточнение и активизация словаря по теме «Хлеб». Совершенствование грамматического строя речи (образование относительных прилагательных, образование однокоренных слов к слову <i>хлеб</i>).</p>
---	---	--

<p>29</p> <p><b>«Звуки В-В'».</b></p> <p>Работа в тетради. Развитие фонематических представлений (дифференциация звуков (в)-(в') в словах), навыков фонетического анализа, тонкой моторики. Упражнение «Снежки» совершенствование навыка чтения. Подбор слов со звуками (в)-(в') и определение места этих звуков в словах.</p>	<p><b>Космос</b></p> <p>Формирование представлений о космосе, освоении космоса людьми, работе космонавтов. Расширение представлений о значении труда взрослых. Расширение, уточнение и активизация словаря по теме «Космос» (<i>космос, космонавт, корабль, ракета, станция, иллюминатор, спутник, полет, планета, звезда, орбита; первый, космический, орбитальный; осваивать, летать, запускать</i>).</p>	<p><b>Составление рассказа по картине «Космонавты»</b></p> <p>Активизация и актуализация словаря по теме «Космос». Уточнение представлений о труде космонавтов, о необходимости и важности их труда. Совершенствование навыков рассматривания картины, формирование целостного представления об изображенном на ней.</p>
--	---	--

<p>30</p> <p><b>«Звук и буква Х».</b></p> <p>Игра «Подними флажок» развитие фонематического восприятия. «Кто скорее?» развитие навыка звукового анализа и синтеза. Работа по книге «Мой букварь» знакомство с буквой Х х. Формирование навыка осознанного чтения. Развитие фонематического восприятия, связной речи. Работа в тетради. Развитие тонкой моторики. «Волшебные шары». Совершенствование навыка осознанного чтения слов с буквой Х х. «Помоги Хрюше» развитие навыков звукового анализа (определение места звука на фоне слова)</p>	<p><b>Аквариумные и пресноводные рыбы.</b></p> <p>Расширение представлений об аквариумных рыбах, формирование представлений о пресноводных рыбках, их внешнем виде, образе жизни, повадках. Уточнение, расширение и активизация словаря по теме «Пресноводные рыбы» (<i>животное, рыба, река, пруд, озеро, водоем, аквариум, малек, икра, охота, хищник, меченосец, гуппи, скалярия, гурами, сам, щука, леи, карп, ерш, карась, плотва, окунь, судак, красноперка, форель, туловище, хвост, плавник, чешуя, жабры; прозрачный, хищный, зубастый, длинный, блестящий, усатый, полосатый, серебристый; ловить, охотиться, плавать, размножаться, питаться, затаиться</i>).</p>	<p>Рассказы о пресноводных рыбах по заранее составленному плану</p> <p>Активизация и актуализация словаря по теме «Пресноводные рыбы». Совершенствование навыка слогового анализа и синтеза. Совершенствование грамматического строя речи (образование однокоренных слов). Профилактика нарушений письменной речи.</p>
---	--	--

Совершенствование грамматического строя речи (употребление имен существительных с предлогами, обогащение речи словами-антонимами).

31

**«Звуки Х-К».**

Упражнение «Читай и различай» развитие фонематического восприятия (дифференциация звуков (х)-(к) в слогах и словах. Совершенствование навыка чтения. Звуковой анализ слова уха. «Сели-встали» развитие фонематического восприятия.

**Праздник весны и труда**

32

**«Звук и буква Ы».**

Игра «Подними флажок». Развитие фонематического восприятия. «Кто скорее?» развитие навыков звукового анализа и синтеза. Работа по книге «Мой букварь». Знакомство с буквой Ы. совершенствование навыка чтения. Развитие фонематического восприятия. Работа в тетради. Развитие тонкой моторики. «Веселый поезд» совершенствование навыка чтения слов с буквой Ы, навыка звукового анализа слова из трех звуков. «Составь и прочитай слова». Совершенствование навыков составления и чтения слов. «Разноцветные вагоны» развитие фонематических представлений (дифференциация звуков (ы)-(и) в ряду слов. Работа в тетради. Совершенствование навыка звукового анализа слов. Развитие тонкой

**Полевые цветы.**

Расширение представлений о растениях луга, об охране природы. Уточнение, расширение и активизация словаря по теме «Полевые цветы» (*природа, охрана, поле, луг, опушка, цветок, мак, колокольчик, ромашка, лютик, кашка, клевер, купальница, незабудка, гвоздика, дрема, букет, венок, стебель, лист, бутон, корень; полевой, луговой, красивый, яркий, разноцветный, нежный, душистый, лиловый, белоснежный, золотистый, розовый, голубой, редкий; охранять, нюхать, рисовать, фотографировать, рвать, собирать, уничтожать*). Совершенствование грамматического строя речи (согласование прилагательных с существительными). Совершенствование навыка слогового анализа слов.

Составление рассказа по серии картинок «Необыкновенное воле».

Активизация и актуализация словаря по теме «Полевые цветы». Формирование целостного впечатления об изображенном на серии картинок. Совершенствование навыка составления рассказа по серии картинок. Совершенствование грамматического строя речи (образование существительных и прилагательных с уменьшительно-ласкательными суффиксами). Совершенствование навыка слогового анализа.

моторики.			
33	<p><b>«Звуки К-Х-Г».</b></p> <p>Упражнение <b>«Разложи вещи»</b> развитие фонематического восприятия (дифференциация звуков) работа в тетради. <b>«Составь предложение»</b> совершенствование навыка составления и чтения предложений.</p>	<p><b>День победы</b></p>	
34	<p><b>«Звук и буква Б».</b></p> <p>Игра <b>«Подними шарик»</b> развитие зрительного внимания, навыков фонематического анализа. <b>«Кто скорее?»</b> развитие навыков звукового анализа и синтеза. <b>Работа</b> по книге «Мой букварь» знакомство с буквой Бб. Совершенствование навыка чтения. Развитие фонематического восприятия, связной речи. <b>«Найди букву»:</b> формирование умения находить новую букву среди других букв алфавита. Работа в тетради. Развитие тонкой моторики. <b>«Ежик гуляет»</b> развитие фонематического анализа. Определение места звука в слове. Чтение слогов и слов с пройденными буквами. <b>«Разноцветные флажки»</b> развитие фонематического восприятия (дифференциация звуков (п)-(б) в ряду звуков, слогов, слов.</p>	<p><b>Детский сад. Профессии.</b></p> <p>Закрепление представлений о необходимости и значении труда взрослых людей. Расширение и уточнение представлений о профессиях людей, работающих в детском саду. Расширение и активизация словаря по теме «Детский сад. Профессии» (<i>профессия, работа, педагог, заведующая детским садом, воспитатель, психолог, логопед, музыкальный руководитель, руководитель физвоспитания, врач, медицинская сестра, массажист, повар, кладовщик, прачка; воспитывать, учить, обменять, запоминать, помогать, руководить, лечить, готовить, варить, жарить, резать, стирать, гладить, хранить, делать массаж; нужный, необходимый, полезный, любимый</i>). Развитие фонематических представлений (подбор слов на заданный звук).</p>	<p>Активизация и актуализация словаря по теме «Детский сад. Профессии».</p> <p>Совершенствование грамматического строя речи.</p>
35	<p><b>«Звуки К-Х-Г».</b></p>		


Упражнение «Разложи вещи» развитие фонематического восприятия (дифференциация звуков) работа в тетради. «Составь предложение» совершенствование навыка составления и чтения предложений.		
--	--	--

### ВЗАИМОДЕЙСТВИЕ УЧИТЕЛЯ - ЛОГОПЕДА С РОДИТЕЛЯМИ (или лицами, их заменяющими).

Вопросам взаимосвязи детского сада с семьей в последнее время уделяется все большее внимание, так как личность ребенка формируется, прежде всего, в семье и семейных отношениях. В дошкольных учреждениях создаются условия, имитирующие домашние, к образовательно-воспитательному процессу привлекаются родители, которые участвуют в занятиях, спортивных праздниках, викторинах, вечерах досуга, театрализованных представлениях. Педагоги работают над созданием единого сообщества, объединяющего взрослых и детей.

В группе компенсирующей направленности для детей с нарушением речи логопед и другие специалисты проводят для родителей открытые и совместные занятия, пытаются привлечь родителей к коррекционно-развивающей работе через систему методических рекомендаций. Эти рекомендации родители получают в устной форме на вечерних консультациях, еженедельно в письменной форме в индивидуальных тетрадях и на стендах родительского уголка. Рекомендации родителям и домашние занятия родителей с детьми необходимы для того, чтобы как можно скорее ликвидировать отставание детей, как в речевом, так и в общем развитии.

Задания, данные в тетрадях, подскажут родителям, в какое время лучше организовать совместную игровую деятельность с ребенком, во что и как следует играть с ребенком дома. Они предоставят дошкольнику возможность занять активную позицию, вступить в диалог с окружающим миром, найти ответы на многие вопросы с помощью взрослого. Так, родители смогут предложить ребенку поиграть в различные подвижные игры, проведут пальчиковую гимнастику, прочитают и стихи, помогут научиться лепить и рисовать, составлять рассказы и отгадывать загадки. Выполняя с ребенком



предложенные задания, наблюдая, рассматривая, играя, взрослые разовьют его речь, зрительное и слуховое внимание, память и мышление, что станет залогом успешного обучения ребенка в школе.

Задания в тетрадах подобраны в соответствии с изучаемыми в логопедических группах детского сада лексическими темами и требованиями Программы. Для каждого ребенка учтены его индивидуальные особенности развития. Речевую активность детей родители должны поддерживать и всячески стимулировать.

Родители должны стремиться создавать такие ситуации, которые будут побуждать детей применять знания и умения, имеющиеся в их жизненном багаже. Опора на знания, которые были сформированы ранее, становятся одной из основ домашней работы с детьми. Родители должны стимулировать познавательную активность детей, создавать творческие игровые ситуации.

В свою очередь работа с детьми седьмого года жизни строится на систематизации полученных ранее знаний, что создаст предпосылки для успешной подготовки детей к обучению в школе.

### **ВЗАИМОДЕЙСТВИЕ УЧИТЕЛЯ-ЛОГОПЕДА С УЧАСТНИКАМИ КОРРЕКЦИОННО-ПЕДАГОГИЧЕСКОГО ПРОЦЕССА.**

**Основными задачами коррекционно-развивающей деятельности являются:**

- создание единого коррекционно-образовательного пространства;
- оборудование предметно-развивающей среды, стимулирующей речевое и личностное развитие ребёнка;
- повышение уровня подготовки специалистов;
- пропаганда логопедических знаний среди родителей и педагогов;
- расширение интегративных связей, объединение усилий педагогов, медицинских работников, детей и родителей в целях коррекции речевых нарушений.

Успех совместной коррекционно-педагогической работы с детьми, имеющими тяжелые нарушения речи, во многом зависит от правильно организованного взаимодействия логопеда, воспитателей, психолога, музыкального руководителя, инструктора по физической культуре, медицинских работников и родителей.

Исследованиями доказано, что если интеллектуальный и эмоциональный потенциал ребенка не получает должного развития в дошкольном возрасте, то впоследствии не удастся реализовать его в полной мере. Особенно это касается детей с ОНР, которые имеют отклонения не только в плане речевого развития, но и общего психического.



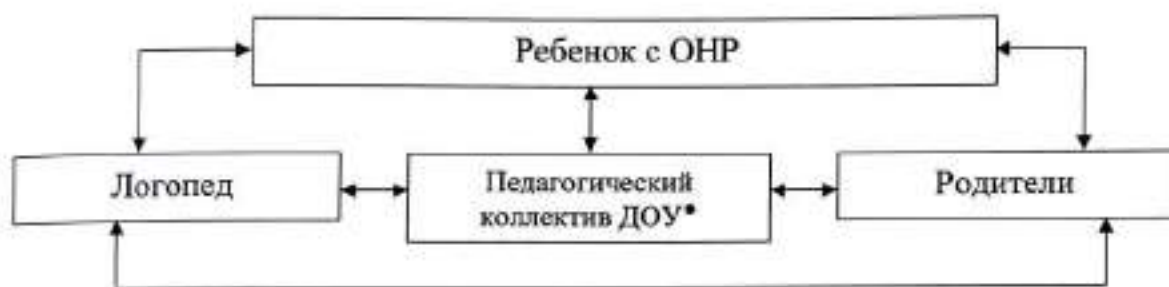
Уже в дошкольном возрасте у них возникают трудности в усвоении программы дошкольного образовательного учреждения, они малоактивны на занятиях, плохо запоминают материал, легко отвлекаются. Уровень развития познавательной деятельности и речи таких детей оказывается более низким по сравнению с их сверстниками.

Поэтому каждый из специалистов ДОУ, решая свои задачи, определенные образовательными программами и положениями о ДОУ, должен принять участие в формировании и закреплении правильных речевых навыков у детей, развитии сенсомоторной сферы, высших психических процессов и укреплении здоровья.

Логопед организует взаимодействие специалистов в коррекционно-педагогическом процессе ДОУ. Он планирует и координирует психолого-педагогическое сопровождение детей с тяжелыми нарушениями речи.

Рациональная организация совместной деятельности помогает правильно использовать кадровый потенциал, рабочее время, определять основные направления коррекционно-развивающей работы и умело реализовывать личностно-ориентированные формы общения с детьми.

**Модель взаимодействия  
субъектов коррекционно-образовательного процесса  
в группе для детей с общим недоразвитием речи**



\*Педагогический коллектив ДОУ представлен воспитателями, младшим воспитателем, инструктором по физической культуре, музыкальным руководителем, учителем - дефектологом, медицинской сестрой, заместителем заведующего по воспитательно-методической работе, заведующей и другими специалистами.

Поэтому каждый из специалистов ДОУ, решая свои задачи, определенные образовательными программами и положениями о ДОУ, должен принять участие в формировании и закреплении правильных речевых навыков у детей, развитии сенсомоторной сферы, высших психических процессов и укреплении здоровья.

**Учитель - логопед:**

- обследует речь детей средней, старшей и подготовительной к школе групп учреждения;

- готовит документы для обследования детей в ПМПК с целью комплектования логопедических групп на следующий учебный год;
- проводит регулярную коррекционно-развивающую работу с детьми по исправлению различных нарушений речи, предупреждению нарушений чтения и письма;
- осуществляет взаимодействие с педагогами по вопросам освоения детьми программы дошкольного образовательного учреждения;
- информирует педагогический коллектив ДОУ о задачах, содержании, результатах коррекционно-развивающей работы с детьми с ОВЗ;
- представляет администрации ДОУ, Психолого-медико-педагогической комиссии ежегодный отчет, содержащий сведения о количестве детей с нарушениями речи в дошкольном образовательном учреждении и результатах коррекционно-развивающей работы;
- готовит документы и создает в ДОУ условия для обследования детей специалистами Психолого-медико-педагогической комиссии, с целью окончания коррекционной деятельности в коррекционных группах;
- ведет разъяснительную и просветительскую работу среди педагогов, родителей, на педагогических советах, методических объединениях и родительских собраниях о задачах и специфике логопедической работы по коррекции нарушений речи.

**Воспитатель** совершенствует артикуляционную моторику, развивает мелкую моторику воспитанников во время конструирования, рисования, лепки и аппликации, общую моторику – во время прогулок; развивает внимание, память, логическое мышление в играх и упражнениях на бездефектном речевом материале; формирует связную речь, закрепляет навыки чтения и письма; закрепляет речевые навыки во время режимных моментах, при выполнении заданий логопеда во второй половине дня.

### **Основные средства и способы организации коррекционно-логопедической работы воспитателя**

1. *Артикуляционная гимнастика* (с элементами дыхательной и голосовой): выполняется в течение дня 3-5 раз.
2. *Пальчиковая гимнастика* выполняется в комплексе с артикуляционной 3-5 раз в день.
3. *Логопедические пятиминутки* дидактические игры и упражнения на совершенствование речевой функции.

**Вечерние индивидуальные занятия** воспитателя по заданию логопеда, закрепляющие звукопроизношение. Работа проводится воспитателем по индивидуальным тетрадям детей. Содержание данных занятий определено программой коррекционно-логопедической работы:

- а) проговаривание слогов, слов, предложений на закрепляемый звук;
- б) повторение скороговорок, коротких рассказов, стихов;
- в) упражнение в звуко-слоговом анализе и синтезе;
- г) повторение лексико-грамматических упражнений;
- д) упражнения на развитие внимания, памяти, мышления.

**Инструктор по физической культуре** проводит работу по развитию общей и мелкой моторики, постановке правильного дыхания, развитию координации речи и движения.

**Музыкальный руководитель** обеспечивает развитие темпа, ритма мелодики речевых и неречевых звуков, развитие слухового восприятия, развитие силы голоса.

**Учитель - дефектолог** осуществляет руководство работой по сенсорному развитию и развитию психических функций, способствует адаптации и социализации детей с ОВЗ в условиях детского сада.

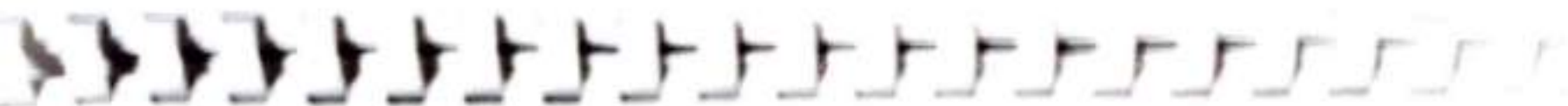
**Медицинская сестра** обеспечивает медицинское сопровождение развития ребёнка с ОВЗ, а также разрабатывает комплекс оздоровительно-профилактических мероприятий.

**Родители воспитанников** взаимодействуют с педагогами по вопросам реализации основной общеобразовательной программы и вопросам коррекции речевых и слухоречевых нарушений.

В целом логопедическая работа с детьми дошкольного возраста подчиняется общей логике развертывания коррекционно-образовательного процесса и, следовательно, может быть представлена в виде *алгоритма* с разбивкой на ряд этапов, которые для достижения конечного результата – устранения недостатков в речевом развитии дошкольников – реализуются в строго определенной последовательности.

### Алгоритм логопедической работы в группе для детей с ОНР

Этапы	Основное содержание	Результат
Организационный	Исходная психолого-педагогическая и логопедическая диагностика детей с нарушением речи. Формирование информационной готовности педагогов ДОУ и родителей к проведению эффективной коррекционно-педагогической работы с детьми.	Составление индивидуальных коррекционно-речевых программ помощи ребенку с нарушениями речи. Составление программ групповой(подгрупповой) работы с детьми, имеющими сходные структуру речевого нарушения и/или уровень речевого развития. Составление программ взаимодействия специалистов ДОУ и родителей ребенка с нарушениями речи.
Основной	Решение задач, заложенных в индивидуальных и групповых (подгрупповых) коррекционных программах. Психолого-педагогический и логопедический мониторинг. Согласование, уточнение (при необходимости – корректировка) меры и характера коррекционно-педагогического влияния участников коррекционно-образовательного процесса.	Достижение определенного позитивного эффекта в устранении у детей отклонений в речевом развитии.
Заключительный	Оценка качества и устойчивости результатов коррекционно-речевой работы с ребенком (группой детей). Определение дальнейших образовательных (коррекционно-образовательных перспектив выпускников группы для детей с нарушениями речи.	Решение о прекращении логопедической работы с ребенком (группой), изменение ее характера или корректировка индивидуальных и групповых(подгрупповых) программ и продолжение логопедической работы.



### **Взаимодействие учителя и ребенка в процессе обучения.**

Эффективность образовательной деятельности ребенка в группе компенсирующей направленности для детей с нарушениями зрения во многом зависит от взаимодействия в работе педагога и детей. Поэтому важно учитывать особенности взаимодействия.

Взаимодействие в образовательном процессе осуществляется в разных формах. Но самым важным условием успешности образовательной работы на текущий период во всех образовательных областях, безусловно, является выбор форм, методов и приемов образовательной деятельности, позволяющих реализовать образовательные задачи в оптимальном взаимодействии воспитывающих и учащихся в индивидуальной образовательной деятельности, совместном индивидуальном образовательном взаимодействии в том режиме, который соответствует условиям группы компенсирующей направленности.

Важнейшими видами работы педагога являются следующие:

• создание благоприятной обстановки;

• подведение детей к самостоятельному решению;

• индивидуальная работа;

• взаимодействие по выбору с детьми, имеющей нарушения зрения в семье (предоставить материалы).

**Взаимодействие педагога и ребенка** служит для формирования целостной деятельности воспитанника с детьми и педагогом, направленное на развитие логичности, организованности, функциональности, системности, умения работать по инструкции или дифференциально поставленным вопросам, развитие навыков общения с педагогом, функциональности действий, навыков и умения работать с различными видами функций, системности и коммуникативных навыков, во всем для формирования и развития интереса, организованности с детьми педагогов. Обычно планируются 2-3 задания, которые не должны превышать 10 минут. Задания должны быть выдержаны в рамках индивидуальной работы.

**Индивидуальная работа**, организованная педагогом с детьми, служит для развития общей и мелкой моторики, координации движений, координации речи с движением, развития подражательности и творческой самостоятельности. Она может быть индивидуальной или групповой в рамках функциональной образовательной деятельности, подводится итог по результатам или в свободное время во второй половине дня. Она может осуществляться индивидуально в рамках индивидуальной образовательной деятельности. Важно в работе с детьми задания выбирать разнопланово, в индивидуальном взаимодействии ребенка с педагогом, дома.

Планируя **индивидуальную работу** воспитателя с детьми, педагог рекомендует им задания: лучше всего детям в том или ином разделе программы, при условии, которые для детей являются наиболее интересными. Важно помнить, что

течение недели каждый ребенок хотя бы по одному разу позанимался с воспитателями индивидуально. Прежде всего, логопеды рекомендуют индивидуальную работу по автоматизации и дифференциации звуков.

Зная, какие трудности испытывают воспитатели при подборе наглядно-дидактических и литературных материалов, как сложно им учесть особенности общего и речевого развития детей с речевой патологией, логопед как правило, составляет примерный перечень художественной литературы и иллюстративного материала, рекомендуемых для каждой недели работы.

### 3. ОРГАНИЗАЦИОННЫЙ РАЗДЕЛ

Учебный год в логопедической группе для детей с ОНР начинается первого сентября, длится десять месяцев (до первого июля) и условно делится на три периода:

I период — сентябрь, октябрь, ноябрь;

II период — декабрь, январь, февраль;

III период — март, апрель, май, июнь.

Первые две недели сентября отводятся всеми специалистами для углубленной диагностики развития детей, сбора анамнеза, индивидуальной работы с детьми, совместной деятельности с детьми в режимные моменты, составления и обсуждения со всеми специалистами группы план работы.

В конце сентября специалисты, работающие в логопедической группе, на психолого-медико-педагогическом консилиуме при заведующем ДОУ обсуждают результаты диагностики индивидуального развития детей и на основании полученных результатов утверждают план работы группы на первый период работы.

С 15 сентября начинается организованная образовательная деятельность с детьми в логопедических группах в соответствии с утвержденным планом работы.

Медико-психолого-педагогический консилиум обязательно проводится в конце учебного года с тем, чтобы обсудить динамику индивидуального развития каждого воспитанника.

В группе компенсирующей направленности для детей с нарушением речи с октября по май (включительно) проводятся в неделю 4 групповых или подгрупповых занятия продолжительностью 20-25 минут каждое. Каждый ребенок не менее двух раз в неделю занимается индивидуально с логопедом и воспитателем. Индивидуальные занятия не включаются в сетку занятий.

В середине каждого коррекционно-развивающего занятия педагоги проводят физкультминутку. Перерывы между коррекционно-развивающими занятиями не менее 10 минут. В середине фронтального или интегрированного занятия учитель-логопед проводит релаксационную паузу.

В середине учебного года (январь) для воспитанников организуются недельные каникулы, во время которых проводят образовательную деятельность только эстетически-оздоровительного цикла и индивидуальные занятия со специалистами.

В июне коррекционно-развивающие занятия не проводятся. Предпочтение отдается спортивным и подвижным играм, спортивным праздникам, музыкальным занятиям на свежем воздухе, экскурсиям, увеличивается продолжительность прогулок, на которых учитель-логопед организует индивидуальные занятия с детьми.

Форма организации непосредственно образовательной деятельности – подгрупповая и индивидуальная. Подгрупповые занятия для детей 5 - 6 лет с ОНР приоритетно ориентированы на формирование лексико – грамматических средств языка и развитие связной речи и проводятся 2 раза в неделю и по формированию произношения 2 раза в неделю.

Продолжительность подгрупповых занятий: в старшей группе составляет не более 25 минут, перерыв между занятиями — 5 минут.

Частота проведения индивидуальных занятий определяется характером и степенью выраженности речевого нарушения, возрастом и индивидуальными психофизическими особенностями детей, продолжительность индивидуальных занятий 10 – 15 минут.

Учитель – логопед может проводить индивидуальные занятия с детьми во время дневной прогулки, время, потраченное каждым ребенком на индивидуальное занятие (10-15 минут), восполняется более ранним выходом детей (на 10-15 минут) на вечернюю прогулку по сравнению с массовыми группами. Во время физкультурных и музыкальных занятий работа с детьми учителем – логопедом не проводится.

Программа предусматривает вечерние консультации родителей один раз в неделю.

Режим дня и сетка занятий учителя-логопеда и воспитателя строятся с учетом возрастных, речевых, индивидуальных особенностей детей данной группы, а также решаемых в процессе обучения и воспитания коррекционно-развивающих задач и регламентируются согласно нормативам «Санитарно - эпидемиологических требований к устройству, содержанию и организации режима работы дошкольных образовательных учреждений. СанПин 2.4.1.3049-13», утвержденным Главным государственным врачом Российской Федерации.

Данная рабочая программа предусматривает каникулы 1 раз в год (первые две недели января). В эти дни с детьми проводятся только индивидуальные занятия.

## Информационно-методическое обеспечение программы

Коррекционная программа построена с учетом использования в образовательном процессе следующих программ и технологий:

- Н.В. Нищева «Основная программа дошкольного образования для детей тяжелыми нарушениями речи (общим недоразвитием речи) с 3 до 7 лет»

<p>программы и технологии, обеспечивающие выявление особенностей образовательных потребностей детей с ОВЗ</p>	<ol style="list-style-type: none"> <li>1. Альбом для логопеда/ Нищаква О.В. 2-е изд. испр. и дополн. М. Гуманитар. изд. центр ВЛАДИОС, 2005 - 279 стр.</li> <li>2. Громова О.Е., Соломатина Г.Н. Стимульный материал для логопедического обследования детей 2-4 лет</li> <li>3. Коноваленко В.В., Коноваленко С.В. Экспресс-обследование фонематического слуха и готовности к звуковому анализу у детей дошкольного возраста. Пособие для логопедов. – М.: Издательство ГНОМ и Д., 2001. – 16с.</li> <li>4. Ткаченко Г.А. Альбом индивидуального обследования дошкольника и Диагностическое пособие для логопедов, воспитателей и родителей. – М.: Издательство ГНОМ и Д., 2002. – 48с.</li> </ol>
<p>программы и технологии, обеспечивающие формирование лексико-грамматических средств языка и развитие связной речи</p>	<ol style="list-style-type: none"> <li>1. Вакуленко Л.С., Вакуленко Н.Е., Касялова Е.С. Консультации логопеда. Средняя группа.</li> <li>2. Вакуленко Л.С., Вакуленко Н.Е., Касялова Е.С. Консультации логопеда. Подготовительная группа.</li> <li>3. Гуськова А.А. Мультфильмы в детском саду. Логопедические занятия по лексическим темам для детей 5-7 лет. – М.: ЦСфера, 2010. – 17б.</li> <li>4. Деревья. Демонстрационный материал для фронтальных занятий.</li> <li>5. Дошкольная логопедическая служба. Из опыта работы. Под ред. О.А. Степановой. – М.: ЦСфера, 2006. – 128с.</li> <li>6. Животные на ферме. Наглядно-дидактическое пособие. Мозаика – Синтез.</li> <li>7. Животные средней полосы. Наглядно-дидактическое пособие. Мозаика – Синтез.</li> <li>8. Жукова Н.С. Букварь. – Екатеринбург: Издательство «ВИГУР», 2006. – 128с. – 15 шт.</li> <li>9. Защитники Отечества. Наглядно-дидактическое пособие. Издательство «Мозаика – Синтез», 2003.</li> <li>10. Коноваленко В.В., Коноваленко С.В. Антошкы. Картинный материал для занятий и игровой деятельности с детьми старшего дошкольного и младшего школьного возраста. Пособие для педагогов и родителей. – М.: Издательство «ГНОМ и Д.», 2003. – 48с.</li> <li>11. Коноваленко В.В., Коноваленко С.В. Индивидуальная и подгрупповая работа по коррекции звукопроизношения. – М.: «Гном-пресс», 1998.</li> <li>12. Коноваленко В.В., Коноваленко С.В. Фронтальные логопедические занятия в старшей группе для детей с общим недоразвитием речи. 3-й уровень. II, III период. Пособие для логопедов. – М.: «Гном и Д.», 2004. – 32.</li> </ol>



13. Коноваленко В.В., Коноваленко С.В. Фронтальные логопедические занятия по лексико – семантической теме «Весна» в подготовительной к школе группе для детей с ОНР. Методическое пособие – М.: «Гном и Д», 2002. – 104
14. Коноваленко В.В., Коноваленко С.В. Фронтальные логопедические занятия по лексико – семантической теме «Осень» в подготовительной к школе группе для детей с ОНР. Методическое пособие – М.: «Гном и Д», 2002. – 104
15. Коноваленко В.В., Коноваленко С.В. Фронтальные логопедические занятия по лексико – семантической теме «Зима» в подготовительной к школе группе для детей с ОНР. Методическое пособие – М.: «Гном и Д», 2002. – 104
16. Коноваленко В.В., Коноваленко С.В. Фронтальные логопедические занятия в подготовительной группе для детей с ФФН. (I, II, III периоды) - М.: «Гном-пресс», 2005.
17. Кузнецова Е.В., Тихонова И.А. Развитие и коррекция речи детей 5-6 лет: Конспекты занятий. М.: ТЦ Сфера, 2004. – 96с.
18. Левчук Е.А. Грамматика в сказках и историях. Цикл домашних занятий по развитию речи у детей дошкольного возраста. – СПб.: ДЕТСТВО-ПРЕСС, 2003
19. Лопухина И.С., Логопедия, 550 занимательных упражнений для развития речи: Пособие для логопедов и родителей. – М.: Аквариум, 1995- 384
20. Нищева Н.В. Картотеки методических рекомендаций для родителей дошкольников с ОНР — СПб.: «ИЗДАТЕЛЬСТВО «ДЕТСТВО-ПРЕСС», 2012.
21. Нищева Н.В. Конспекты подгрупповых логопедических занятий в подготовительной к школе логопедической группе для детей с ОНР (часть I) — СПб.: «ИЗДАТЕЛЬСТВО «ДЕТСТВО-ПРЕСС», 2012
22. Нищева Н.В. Конспекты подгрупповых логопедических занятий в подготовительной к школе логопедической группе для детей с ОНР (часть II) — СПб.: «ИЗДАТЕЛЬСТВО «ДЕТСТВО-ПРЕСС», 2012.
23. Нищева Н. В. Мой букварь. — СПб.: ДЕТСТВО-ПРЕСС, 2013 – 8 шт.
24. Нищева Н. В. Тетрадь для старшей логопедической группы детского сада. —СПб.: ДЕТСТВО-ПРЕСС, 2013.
25. Нищева Н. В. Живая природа. В мире животных — СПб.: «ИЗДАТЕЛЬСТВО «ДЕТСТВО-ПРЕСС», 2013.
26. Нищева Н. В. Живая природа. В мире растений — СПб.: «ИЗДАТЕЛЬСТВО «ДЕТСТВО-ПРЕСС», 2013.
27. Нищева Н. В. Занимаемся вместе. Подготовительная к школе группа. Домашняя тетрадь (часть I). — СПб.: «ИЗДАТЕЛЬСТВО «ДЕТСТВО-ПРЕСС», 2008.
28. Нищева Н. В. Занимаемся вместе. Подготовительная к школе группа. Домашняя тетрадь (часть II). — СПб.: «ИЗДАТЕЛЬСТВО «ДЕТСТВО-ПРЕСС», 2012.
29. Нищева Н. В. Занимаемся вместе. Средняя логопедическая группа. Домашняя тетрадь). — СПб.: ДЕТСТВО-ПРЕСС, 2010 – 40с. – 2 шт
30. Нищева Н. В. Занимаемся вместе. Старшая группа. Домашняя тетрадь часть I). — СПб.: ДЕТСТВО-ПРЕСС, 2006. – 24с.
31. Нищева Н. В. Занимаемся вместе. Старшая группа. Домашняя тетрадь (часть II). — СПб.: ДЕТСТВО-ПРЕСС, 2008. – 16с.

32. Нищева Н. В. Игралка – собирайка 4. Игры и упражнения для развития речи дошкольников —СПб.: ДЕТСТВО-ПРЕСС, 2012.
33. Нищева Н. В. Игралка 1. Дидактические игры для развития речи дошкольников —СПб.: ДЕТСТВО-ПРЕСС, 2006.
34. Нищева Н. В. Игралка 3. Игры для развития речи дошкольников — СПб.: ДЕТСТВО-ПРЕСС, 2011.
35. Нищева Н. В. Игралка 9. Различайка: игры для развития фонетико-фонематической стороны у старших дошкольников — СПб.: ДЕТСТВО-ПРЕСС, 2013
36. Нищева Н. В. Карточка предметных картинок. Одежда. Обувь. Головные уборы — СПб.: «ИЗДАТЕЛЬСТВО «ДЕТСТВО-ПРЕСС», 2012.
37. Нищева Н. В. Карточка предметных картинок. Посуда, мебель. — СПб.: «ИЗДАТЕЛЬСТВО «ДЕТСТВО-ПРЕСС», 2011.
38. Нищева Н. В. Конспекты подгрупповых логопедических занятий в средней группе для детей с ОНР. — СПб.:ДЕТСТВО-ПРЕСС, 2007.
39. Нищева Н. В. Конспекты подгрупповых логопедических занятий в старшей группе для детей с ОНР. — СПб.:ДЕТСТВО-ПРЕСС, 2008.
40. Нищева Н. В. Круглый год. Серия демонстрационных картин с методическими рекомендациями. — СПб.: ДЕТСТВО-ПРЕСС, 2009.
41. Нищева Н. В. Мама всею нужны. Детям о профессиях. Серия демонстрационных картин с методическими рекомендациями. — СПб.: ДЕТСТВО-ПРЕСС, 2010.
42. Нищева Н. В. Наш детский сад 2. Серия демонстрационных картин с методическими рекомендациями. — СПб.: ДЕТСТВО-ПРЕСС, 2014.
43. Нищева Н. В. Разноцветные сказки. — СПб.: «ИЗДАТЕЛЬСТВО «ДЕТСТВО-ПРЕСС», 2004.
44. Нищева Н. В. Тетради для средней логопедической группы детского сада № 1, № 2 — СПб.: «ИЗДАТЕЛЬСТВО «ДЕТСТВО-ПРЕСС», 2013.
45. Нищева Н. В. Тетрадь №1 для подготовительной к школе логопедической группы детского сада — СПб.: «ИЗДАТЕЛЬСТВО «ДЕТСТВО-ПРЕСС», 2010.
46. Нищева Н. В. Тетрадь для средней логопедической группы детского сада — СПб.: «ИЗДАТЕЛЬСТВО «ДЕТСТВО-ПРЕСС», 2013.
47. Нищева Н. В. Тетрадь для старшей логопедической группы детского сада — СПб.: «ИЗДАТЕЛЬСТВО «ДЕТСТВО-ПРЕСС», 2014.
48. Нищева Н. В. Четыре времени года. Цикл занятий по развитию речи старших дошкольников при рассмотрении произведений пейзажной живописи — СПб.:«ИЗДАТЕЛЬСТВО «ДЕТСТВО-ПРЕСС», 2012.
49. Нищева Н.В. Игралка 11. Игры для формирования представлений о времени у детей дошкольного возраста — СПб.:«ИЗДАТЕЛЬСТВО «ДЕТСТВО-ПРЕСС», 2011.
50. Нищева Н.В. Игралка 12. Маленькая хозяйка. Игры для развития речи, мышления, внимания —

- СПб. «ИЗДАТЕЛЬСТВО «ДЕТСТВО-ПРЕСС», 2013.
51. Нищева Н.В. Играйка 7. Собирайка — СПб.: ДЕТСТВО-ПРЕСС, 2010.
  52. Нищева Н.В. Мебель. Посуда. — СПб.: ООО «Издательство «ДЕТСТВО-ПРЕСС», 2013. - 32
  53. Нищева Н.В. Наглядно – дидактическое пособие Профессии. Орудия труда. Книжка-раскраска для дошкольников.
  54. Нищева Н.В. Программа коррекционно – развивающей работы в логопедической группе детского сада для детей с ОНР (с 4 до 7 лет). — СПб, ДЕТСТВО – ПРЕСС, 2007.
  55. Нищева Н.В. Салонные цветы. Книжка – раскраска для дошкольников.
  56. Нищева Н.В. Система коррекционной работы в логопедической группе для детей с общим недоразвитием речи. - СПб.: Детство-пресс, 2007.
  57. Нониковская О.А. Развитие звуковой культуры речи у дошкольников. Логопедические игры и упражнения. – СПб.: «ДЕТСТВО-ПРЕСС», 2002
  58. От рождения до школы. Примерная основная общеобразовательная программа дошкольного образования / Под редакцией Н.Е. Веракса, Т.С. Комаровой, М.В. Васильевой. – 2-е изд., испр. и доп. – М.: МОЗАИКА-СИНТЕЗ, 2011. – 336.
  59. Перелетные птицы. Демонстрационный материал для фронтальных занятий.
  60. Развитие связной речи детей: образовательные ситуации и занятия. Средняя группа \ авт.-сост. О.И. Иваннишина, Е.А.Румянцева. - Волгоград: Учитель, 2013. – 239с.
  61. Развитие связной речи. Фронтальные логопедические занятия по лексико-семантической теме «Зима» в подготовительной к школе группе для детей с ОНР. Картинный материал.
  62. Развитие связной речи. Фронтальные логопедические занятия по лексико-семантической теме «Осень» в подготовительной к школе группе для детей с ОНР. Картинный материал.
  63. Развитие связной речи. Фронтальные логопедические занятия по лексико-семантической теме «Весна» в подготовительной к школе группе для детей с ОНР. Картинный материал.
  64. Серии картинок для обучения дошкольников рассказыванию. Вып.1\авт.-сост. Н.В. Нищева.- СПб.: ДЕТСТВО-ПРЕСС, 2014.- 24с.
  65. Серии картинок для обучения дошкольников рассказыванию. Вып.2\авт.-сост. Н.В. Нищева.- СПб.: ДЕТСТВО-ПРЕСС, 2014.- 24с.
  66. Смирнова Л.Н. Логопедия в детском саду. Занятия с детьми 4-5 лет с общим недоразвитием речи: Пособие для логопедов, дефектологов и воспитателей. – М.: Мозаика-Синтез, 2005. – 96.
  67. Теремкова Н.Э. Логопедические домашние задания для детей 5-7 лет с ОНР. Альбом 1. – М.: Издательство «ГНОМ и Д», 2007. – 48 с. – 2 шт.
  68. Теремкова Н.Э. Логопедические домашние задания для детей 5-7 лет с ОНР. Альбом 2. – М.: Издательство «ГНОМ и Д», 2006. – 32 с. – 2шт.
  69. Теремкова Н.Э. Логопедические домашние задания для детей 5-7 лет с ОНР. Альбом 3. – М.: Издательство «ГНОМ

	<p>и Д», 2006. – 32 с – 2 шт</p> <p>70. Теремкова Н.Э. Логопедические домашние задания для детей 5-7 лет с ОНР. Альбом 4. – М.: Издательство «ГНОМ и Д», 2007. – 32 с – 2 шт</p> <p>71. Ткаченко Т.А. Учим говорить правильно. Система коррекции общего недоразвития речи у детей 5 лет. Пособие для воспитателей, логопедов и родителей. – М.: «Издательство ГНОМ и Д», 2001</p> <p>72. Ткаченко Т.А. Учим говорить правильно. Система коррекции общего недоразвития речи у детей 6 лет. Пособие для воспитателей, логопедов и родителей. – М.: «Издательство ГНОМ и Д», 2001</p> <p>73. Филичева Т.Б., Туманова Т.В. Дети с общим недоразвитием речи. Воспитание и обучение. Учебно – методическое пособие. – М.: «Издательство ГНОМ и Д», 2000. - 128</p> <p>74. Формирование связной речи детей 4-5 лет: планирование, конспекты занятий, лексический материал \ авт.-сост. Л.Н.Сластья. – Волгоград: Учитель, 2012. – 232с.</p>
<p>программы, технологии, методические и дидактические пособия, обеспечивающие осуществление индивидуально-ориентированной коррекционной помощи детям с ОВЗ</p>	<p>1. 40 новых скороговорок. Практикум по улучшению дикции. – М.: «Издательство Гном и Д», 2003. – 40с.</p> <p>2. Альбомы по автоматизации звуков В.В. Коноваленко, С.В. Коноваленко,</p> <p>3. Белая А.Е. Пальчиковые игры для развития речи дошкольников: пособие для родителей и педагогов \ А.Е.Белая, В.И. Мирясова. – М.: АСТ: Астрель: ПРОфиздат, 2006</p> <p>4. Большакова С.Е. Преодоление нарушений слоговой структуры слова у детей: Методическое пособие. – М.: ТЦ Сфера, 2007. - 56</p> <p>5. Игры на автоматизацию звуков: «Логопедические лото», «Логопедическое домино», «Паровоз», «Подбери и назови» и т.д.</p> <p>6. Ильякова Н.Е. Постановочные зонды в коррекции звукопроизношения: пособие для логопедов дошкольных, школьных и медицинских учреждений. – М.: Издательство ГНОМ и Д, 2006. – 24с.</p> <p>7. Индивидуально-подгрупповая работа по коррекции звукопроизношения Коноваленко В.В., Коноваленко С.В. М.: Гном и Д 2001 - с.136</p> <p>8. Комарова Л.А. Автоматизация звуков в игровых упражнениях Альбом дошкольника Издательство Гном 2012г. 8 частей.</p> <p>9. Коноваленко В. В., Коноваленко С. В. Артикуляционная, пальчиковая гимнастика и дыхательно-голосовые упражнения. – М.: «Издательство ГНОМ и Д», 2004. – 16с.</p> <p>10. Коноваленко В. В., Коноваленко С. В. Буквы и звуки С-Ш. Называй, различай, запоминай. Лексические тренинги для детей 6-8 лет, развивающие внимание и память. Комплекс упражнений и картинный материал. – М.: Издательство «ГНОМ и Д», 2004</p> <p>11. Коноваленко В. В., Коноваленко С. В. Логопедическая раскраска для закрепления произношения звука Р.</p> <p>12. Коноваленко В.В., Коноваленко С.В. Дидактический материал по автоматизации звуков Р,Р' у детей. Издательство ГНОМ и Д, 2000.</p>

13. Коноваленко В.В., Коноваленко С.В. Домашняя тетрадь №4 для закрепления произношения шипящих звуков Ч,Щ. пособие для логопедов, родителей и детей.
14. Коноваленко В.В., Коноваленко С.В. Закрепление произношения звука Л' у дошкольников 4-5 лет. Рабочая тетрадь для совместной работы логопедов, воспитателей и родителей с детьми.
15. Коноваленко В.В., Коноваленко С.В. Закрепление произношения звуков Ч, Щ у дошкольников 4-5 лет. Рабочая тетрадь для совместной работы логопедов, воспитателей и родителей с детьми. – 2 шт.
16. Коноваленко В.В., Коноваленко С.В. Закрепление произношения звуков С', З' у дошкольников 4-5 лет. Рабочая тетрадь для совместной работы логопедов, воспитателей и родителей с детьми. – 3 шт
17. Крупенчук О.И., Воробьева Т.А. Логопедические упражнения: Артикуляционная гимнастика - СПб: Издательский дом «Литера», 2005
18. Лазаренко О.И. Альбом для автоматизации произношения звука Ч. – М.: АРКТИ, 2001.- 16с.
19. Лазаренко О.И. Альбом для автоматизации произношения звука Щ. – М.: АРКТИ, 2001.- 16с.
20. Нищева Н.В. Будем говорить правильно. Дидактический материал для коррекции нарушений звукопроизношения. – СПб.: ДЕТСТВО-ПРЕСС, 2002.
21. Новоторцева Н.В. Рабочая тетрадь по развитию речи на звуки [п] [п'] [б] [б']. (Логопедическая тетрадь). Пособие для воспитателей детских садов, логопедов, родителей. – Ярославль: Академия развития, Академия Холдинг, 2003
22. Самоучитель по логопедии. Полякова М.А. Айрис-пресс. 2007
23. Ткаченко Т.А. Коррекция нарушений слоговой структуры слова. Альбом для индивидуальной работы с детьми 4-6 лет к пособиям «Учим говорить правильно». – М.: Издательство ГНОМ и Д, 2001. – 40 с.
24. Ткаченко Т.А. Логопедическая энциклопедия. М.: ООО ТД «Издательство Мир книги», 2008. – 248с.